



# CITTÀ DI RAGUSA

[www.comune.ragusa.it](http://www.comune.ragusa.it)

**SETTORE VIII SERVIZI SOCIALI – PUBBLICA ISTRUZIONE- ASILI NIDO**

**Servizio di Prevenzione e Protezione dei Rischi sul Lavoro**

VIA M. SPADOLA N. 56 – 97100 RAGUSA Tel. 0932676855 - E-mail [a.r.cascio@comune.ragusa.gov.it](mailto:a.r.cascio@comune.ragusa.gov.it)

---

## COMUNE DI RAGUSA

**Settore VIII – Servizi Sociali – Pubblica Istruzione – Asili**

---

---

### **AFFIDAMENTO SERVIZIO DI REFEZIONE SCOLASTICA PER GLI ALUNNI DELLA SCUOLA DELL'INFANZIA E DELLA SCUOLA PRIMARIA - ANNI SCOLASTICI 2017/18 e 2018/19**

---

#### **DOCUMENTO UNICO DI VALUTAZIONE DEI RISCHI INTERFERENZIALI (DUVRI)**

**art. 26 comma 3 D. Lgs. n. 81 del 09 Aprile 2008 e s.m.i.**

---

---

Il Dirigente Settore VIII  
Arch. Antonio Virginia

---

Il Datore di Lavoro Ditta Aggiudicatrice

---

Il Dirigente Scolastico della Sede Scolastica

---

Il Referente di sede Scolastica (se designato dal Dirigente)

---



# CITTÀ DI RAGUSA

[www.comune.ragusa.it](http://www.comune.ragusa.it)

## SETTORE VIII SERVIZI SOCIALI – PUBBLICA ISTRUZIONE- ASILI NIDO

### Servizio di Prevenzione e Protezione dei Rischi sul Lavoro

VIA M. SPADOLA N. 56 – 97100 RAGUSA Tel. 0932676855 - E-mail [a.r.cascio@comune.ragusa.gov.it](mailto:a.r.cascio@comune.ragusa.gov.it)

## Sommario

PREMESSA.....	3
1. DATI IDENTIFICATIVI APPALTO.....	4
1.1. COMMITTENTI.....	4
1.2. RIFERIMENTI APPALTO.....	4
1.3. DESCRIZIONE ATTIVITÀ APPALTATA.....	5
1.4. INTRODUZIONE .....	9
2. ELENCO DELLE IMPRESE E DEI LAVORATORI AUTONOMI PRESENTI .....	13
3. SOGGETTI .....	14
4. MANSIONI.....	15
5. REPARTI.....	16
6. ANALISI DELL'AREA DI LAVORO .....	18
6.1. ANALISI DEL SITO E DEL CONTESTO .....	18
6.2. RISCHI RELATIVI ALLE CARATTERISTICHE DELL'AREA DI LAVORO .....	18
6.3. VINCOLI IMPOSTI DALLA COMMITTENZA .....	19
7. ORGANIZZAZIONE PREVISTA PER LA GESTIONE DELLE EMERGENZE .....	21
8. VALUTAZIONE DEI RISCHI E AZIONI DI PREVENZIONE E PROTEZIONE .....	25
9. LAVORAZIONI INTERFERIBILI.....	31
10. MODALITÀ ORGANIZZATIVE, COORDINAMENTO E COOPERAZIONE .....	37
10.1. CRONOPROGRAMMA.....	37
10.2. MISURE DI COORDINAMENTO .....	40
10.3. USO COMUNE DI IMPIANTI E DOTAZIONI DI LAVORO .....	42
10.4. MODALITÀ DI COOPERAZIONE E COORDINAMENTO.....	43
11. STIMA DEI COSTI.....	44
11.1. DESCRIZIONE COSTI DELLA SICUREZZA .....	45
12. ALLEGATI.....	46
12.1. DOCUMENTAZIONE DA PRODURRE A CURA DELL'AZIENDA APPALTARICE .....	47
12.2. DICHIARAZIONE IDONEITÀ TECNICO PROFESSIONALE.....	48
12.3. VERBALE DI COOP. E COORD.....	49
12.4. RICHIESTA ACCESSO PERSONALE E MEZZI .....	51
12.5. TESSERA DI RICONOSCIMENTO .....	52
12.6. INFORMATIVA LAVORATORI .....	53
12.7. NORME IN CASO D'EMERGENZA.....	55
13. ALLEGATO I - SCHEDE ATTREZZATURE.....	57
14. ALLEGATO II - SCHEDE DPI .....	68
15. ALLEGATO III - SEGNALETICA.....	70



# CITTÀ DI RAGUSA

[www.comune.ragusa.it](http://www.comune.ragusa.it)

## SETTORE VIII SERVIZI SOCIALI – PUBBLICA ISTRUZIONE- ASILI NIDO

### Servizio di Prevenzione e Protezione dei Rischi sul Lavoro

VIA M. SPADOLA N. 56 – 97100 RAGUSA Tel. 0932676855 - E-mail [a.r.cascio@comune.ragusa.gov.it](mailto:a.r.cascio@comune.ragusa.gov.it)

## PREMESSA

Il presente Documento di Valutazione viene redatto a cura dell'impresa committente, preventivamente alla fase di appalto, in ottemperanza al dettato 26, comma 3 del D.Lgs. 9 aprile 2008 n. 81, per promuovere la cooperazione ed il coordinamento previsto al comma 2 lettere a) e b) del medesimo articolo al fine di:

- a) Cooperare all'attuazione delle misure di protezione e prevenzione dai rischi sul lavoro incidenti sull'attività lavorativa oggetto dell'appalto;
- b) Coordinare gli interventi di protezione e prevenzione dai rischi cui sono esposti i lavoratori;
- c) Informarsi reciprocamente in merito a tali misure al fine di eliminare i rischi dovuti alle interferenze nelle lavorazioni.

Il presente documento sarà allegato al contratto da stipularsi tra le parti.

I criteri e la metodologia seguita per la valutazione dei rischi è descritta dettagliatamente in apposito capitolo del presente documento.

### La stesura del presente documento è utilizzata come base per:

<b>A</b>	Trasmettere informazioni alle persone interessate: lavoratori, rappresentante dei lavoratori per la sicurezza (RLS)
<b>B</b>	Monitorare se sono state introdotte le misure di prevenzione e protezione necessarie per garantire la sicurezza durante l'esecuzione dei lavori in appalto
<b>C</b>	Fornire agli organi di controllo una prova che la valutazione è stata effettuata
<b>D</b>	Provvedere ad una revisione nel caso di cambiamenti o insorgenza di nuovi rischi

### Il presente documento è articolato nelle seguenti sezioni:

<b>A</b>	Relazione sulla valutazione di tutti i rischi per la salute e la sicurezza presenti nell'attività lavorativa e i criteri adottati per la valutazione e stima dei rischi stessi
<b>B</b>	Indicazione delle misure di prevenzione e protezione attuate e dei dispositivi di protezione individuale adottati a seguito della valutazione
<b>C</b>	L'indicazione delle procedure per l'attuazione delle misure da realizzare e i ruoli dell'organizzazione aziendale del committente e dell'impresa appaltatrice che vi debbono provvedere
<b>D</b>	Indicazione delle lavorazioni che espongono i lavoratori a rischi specifici che richiedono una riconosciuta capacità professionale, specifica esperienza, adeguata formazione e conoscenza del contesto lavorativo
<b>E</b>	Indicazione dei costi della sicurezza
<b>F</b>	Documentazione di supporto



# CITTÀ DI RAGUSA

[www.comune.ragusa.it](http://www.comune.ragusa.it)

## SETTORE VIII SERVIZI SOCIALI – PUBBLICA ISTRUZIONE- ASILI NIDO

Servizio di Prevenzione e Protezione dei Rischi sul Lavoro

VIA M. SPADOLA N. 56 – 97100 RAGUSA Tel. 0932676855 - E-mail [a.r.cascio@comune.ragusa.gov.it](mailto:a.r.cascio@comune.ragusa.gov.it)

### 1. DATI IDENTIFICATIVI APPALTO

#### 1.1. COMMITTENTI

COMMITTENTI	
Nominativo	SETTORE VIII SERVIZI SOCIALI – PUBBLICA ISTRUZIONE- ASILI NIDO
Ente rappresentato	COMUNE DI RAGUSA
Indirizzo	Via M. Spadola n. 56 - Sede Legale Corso Italia n. 72 - Ragusa (RG)
Codice Fiscale	00180270886
Partita IVA	00180270886
Recapiti telefonici	0932,676855
Email/PEC	p.calabrese@comune.ragusa.gov.it

#### 1.2. RIFERIMENTI APPALTO

DATI LAVORO	
Indirizzo	Via M. Spadola n. 56 - Ragusa (RG)
Descrizione dell'opera	AFFIDAMENTO SERVIZIO DI REFEZIONE SCOLASTICA PER GLI ALUNNI DELLA SCUOLA DELL'INFANZIA E DELLA SCUOLA PRIMARIA - ANNI SCOLASTICI 2017/18 e 2018/19
Telefono	0932,676855
Data presunta inizio lavori	01/06/2017
Data presunta fine lavori	01/06/2019
Data presunta lavori (gg lavorativi)	504
Lavoro pubblico	SI



# CITTÀ DI RAGUSA

[www.comune.ragusa.it](http://www.comune.ragusa.it)

## SETTORE VIII SERVIZI SOCIALI – PUBBLICA ISTRUZIONE- ASILI NIDO

### Servizio di Prevenzione e Protezione dei Rischi sul Lavoro

VIA M. SPADOLA N. 56 – 97100 RAGUSA Tel. 0932676855 - E-mail [a.r.cascio@comune.ragusa.gov.it](mailto:a.r.cascio@comune.ragusa.gov.it)

### 1.3. DESCRIZIONE ATTIVITÀ APPALTATA

#### Oggetto dell'appalto

L'appalto ha per oggetto l'affidamento in unico lotto del servizio di preparazione, trasporto e distribuzione di pasti confezionati in legume fresco-caldo (cioè preparati la mattina stessa del consumo e senza l'utilizzo di prodotti precotti) destinati al servizio di refezione scolastica per gli alunni delle scuole dell'infanzia e primarie statali del Comune di Ragusa.

Su richiesta della scuola il servizio di refezione potrà essere esteso anche al personale scolastico.

Qualora l'ente appaltante disponga che il servizio di ristorazione sia esteso ad eventuali manifestazioni e/o iniziative culturali o ai centri estivi, anche al di fuori dell'anno scolastico, l'impresa dovrà provvedere alle forniture del caso alle stesse condizioni e prezzi di cui al presente capitolato.

Il servizio fornito dovrà rispondere ai criteri di corretta gestione indicati nel capitolato d'appalto.

#### Tipologia del servizio richiesto, dell'utenza e standard minimi di qualità

I pasti preparati sono trasportati con il sistema del legume fresco-caldo in monorazione, in vaschette termosaldate poste in contenitori termici idonei a mantenere la temperatura prevista e veicolate con mezzi di trasporto conformi alla legislazione vigente. E' vietato l'utilizzo di generi ed alimenti precotti. L'utenza del servizio di fornitura pasti è costituita da alunni delle scuole dell'infanzia, scuole primarie, da personale docente, da personale ausiliario e, eventualmente, da dipendenti comunali.

#### Durata del servizio

Il contratto avrà la durata di due anni scolastici, e precisamente il biennio 2017/18 e 2018-19. Il servizio dovrà essere fornito, in ogni caso, in conformità al calendario scolastico ministeriale nei mesi e nei giorni di effettivo funzionamento delle scuole e comunque, di norma, dal lunedì al venerdì di ogni settimana.

Per tutta la durata dell'affidamento il servizio reso sarà soggetto a verifica di conformità in corso di esecuzione ai sensi dell'art 313 comma 3 DPR 207/2010.

#### Prezzo

Il prezzo unitario a base d'asta è fissato in **€ 4,50 a pasto oltre I.V.A.**, al netto dei di sicurezza pari ad € 0,0037 a pasto, non soggetti al ribasso. Nel prezzo unitario di un pasto si considerano interamente compresi tutti i servizi, le derrate, le prestazioni del personale, le spese e ogni altro onere espresso e non dal presente capitolato inerente e conseguente al servizio di cui trattasi.

#### Sedi di consegna e dimensione presumibile dell'utenza

Le sedi ove è richiesta la fornitura dei pasti giornalieri è riportata nella tabella di seguito riportata. L'ammontare previsto dei pasti per la refezione scolastica, calcolato sui dati dei pasti dell'anno scolastico 2016-2017, è di circa 1100 pasti giornalieri, comprensivi dei pasti degli alunni delle scuole dell'infanzia e primarie, qualora vengano richiesti dai capi di istituto e di quelli degli insegnanti e dei collaboratori scolastici.



# CITTÀ DI RAGUSA

[www.comune.ragusa.it](http://www.comune.ragusa.it)

## SETTORE VIII SERVIZI SOCIALI – PUBBLICA ISTRUZIONE- ASILI NIDO

Servizio di Prevenzione e Protezione dei Rischi sul Lavoro

VIA M. SPADOLA N. 56 – 97100 RAGUSA Tel. 0932676855 - E-mail [a.r.cascio@comune.ragusa.gov.it](mailto:a.r.cascio@comune.ragusa.gov.it)

### **ISTITUTI SCOLASTICI DESTINATARI DEL SERVIZIO REFEZIONE**

**SCUOLA MEDIA STATALE "VANN'ANTO" (VIA R. LEONCAVALLO) PRESIDENZA  
TEL.0932/245411 SEGRETERIA TEL.0932/622397 fax 0932/245411**

SCUOLA	DENOMINAZIONE	INDIRIZZO
MATERNA	GB.MARINI	VIA MONTEREO
MATERNA	ECCE HOMO	VIA ECCE HOMO
MATERNA	SAN GIACOMO	C.DA SAN GIACOMO

**ISTITUTO COMPRENSIVO "S.QUASIMODO" (VIA E. FIERAMOSCA) PRESIDENZA TEL.  
0932/255184 SEGRETERIA TEL. 0932/256856 fax 0932/256833**

SCUOLA	DENOMINAZIONE	INDIRIZZO
MATERNA	MARINA DI RAGUSA	VIA PORTOVENERE
MATERNA	MARINA DI RAGUSA	VIA B. BRIN

**ISTITUTO COMPRENSIVO BERLINGUER (VIA BERLINGUER) PRESIDENZA  
TEL.0932/248462 SEGRETERIA TEL. fax 0932/622162**

SCUOLA	DENOMINAZIONE	INDIRIZZO
MATERNA	COLLODI	VIA PSAUMIDA
MATERNA	NECKER	VIA TEOCRITO
MATERNA	PALLA MAGICA	VIA POMPEI
MATERNA	PETER PAN	VIA D.SICULO

**ISTITUTO COMPRENSIVO F.CRISPI (VIA V.E.ORLANDO N.7) PRESIDENZA  
TEL.0932/621417 SEGRETERIA TEL. fax 0932/621053**

SCUOLA	DENOMINAZIONE	INDIRIZZO
MATERNA	PLESSO CRISPI	VIA CARDUCCI

**ISTITUTO COMPRENSIVO M. SCHININA' (VIA CANOVA) PRESIDENZA  
TEL.0932/247290 SEGRETERIA TEL.0932/247764 fax 0932/247654**

SCUOLA	DENOMINAZIONE	INDIRIZZO
MATERNA	M.SCHININA'	VIA 4 NOVEMBRE
MATERNA	SAN GIOVANNI BOSCO	VIA PIO LA TORRE



# CITTÀ DI RAGUSA

[www.comune.ragusa.it](http://www.comune.ragusa.it)

## SETTORE VIII SERVIZI SOCIALI – PUBBLICA ISTRUZIONE- ASILI NIDO

Servizio di Prevenzione e Protezione dei Rischi sul Lavoro

VIA M. SPADOLA N. 56 – 97100 RAGUSA Tel. 0932676855 - E-mail [a.r.cascio@comune.ragusa.gov.it](mailto:a.r.cascio@comune.ragusa.gov.it)

<b>DIREZIONE DIDATTICA M.VENTRE (VIA PICCININI) DIREZIONE TEL.0932/252060 SEGRETERIA TEL. fax 0932/604022</b>		
SCUOLA	DENOMINAZIONE	INDIRIZZO
MATERNA	GLA PIRA	VIA MONGIBELLO
MATERNA	BRUNO MUNARI	P.MO SANGUE
MATERNA	M.VENTRE	VIA PICCININI
<b>DIREZIONE DIDATTICA P.VETRI (VIA DELLE PALME N.13) DIREZIONE TEL.0932/228151 SEGRETERIA TEL. fax 0932/228158</b>		
SCUOLA	DENOMINAZIONE	INDIRIZZO
MATERNA	P.VETRI	VIA P.VETRI
MATERNA	AQUILONE	VIA SACRO CUORE
MATERNA	C.BATTISTI	VIA C. BATTISTI
MATERNA	O.M.CORBINO	VIA O.M.CORBINO
ELEMENTARE	P.VETRI	VIA DELLE PALME
<b>DIREZIONE DIDATTICA PALAZZELLO (VIA MONTE CERVINO 3) DIREZIONE TEL.0932/255628 SEGRETERIA TEL. fax 0932/255087</b>		
SCUOLA	DENOMINAZIONE	INDIRIZZO
MATERNA	ARCOBALENO	VIA MONTE AMIATA
MATERNA	ACQUERELLO	VIA F.CILEA 40
MATERNA	GULLIVER	VIA MONGIBELLO, 80
MATERNA	MONGOLFIERA	VIA MONTE CERVINO, 3

### Prenotazioni

Il numero effettivo dei pasti da erogare in ogni scuola verrà giornalmente comunicato dalle scuole interessate dal servizio sulla base delle presenze effettive degli alunni.

### Modalità di trasporto e consegna dei pasti.



# CITTÀ DI RAGUSA

[www.comune.ragusa.it](http://www.comune.ragusa.it)

---

## **SETTORE VIII SERVIZI SOCIALI – PUBBLICA ISTRUZIONE- ASILI NIDO**

### **Servizio di Prevenzione e Protezione dei Rischi sul Lavoro**

VIA M. SPADOLA N. 56 – 97100 RAGUSA Tel. 0932676855 - E-mail [a.r.cascio@comune.ragusa.gov.it](mailto:a.r.cascio@comune.ragusa.gov.it)

I pasti dovranno essere consegnati presso i vari plessi scolastici a cura della ditta aggiudicataria franchi di ogni spesa.

La consegna dovrà essere tassativamente effettuata presso le sedi di:

- Ogni scuola dell'infanzia entro le ore 11.30
- Ogni scuola primaria entro le ore 11.50.

### **Accessi**

La ditta aggiudicataria deve dare libero accesso al personale dell'amministrazione comunale o di altre imprese da essa autorizzate o a professionisti dalla stessa incaricati, ogni qualvolta si renda necessario. L'amministrazione comunale non assumerà alcuna responsabilità circa gli ammanchi o danni che si dovessero verificare in occasione della presenza del personale di cui sopra. La ditta aggiudicataria deve garantire l'accesso agli incaricati dell'amministrazione comunale in qualsiasi luogo ed ora per esercitare il controllo dell'efficienza e della regolarità dei servizi. La ditta dovrà mettere a disposizione del personale dell'Amministrazione (o di chi da questa incaricato) tutta la documentazione e tutte le informazioni richieste, senza alcuna eccezione.





## 1.4. INTRODUZIONE

### INTERFERENZIALI PER LA DITTA APPALTATRICE PER SERVIZIO DI REFEZIONE SCOLASTICA PER GLI ALUNNI DELLA SCUOLA DELL'INFANZIA E DELLA SCUOLA PRIMARIA DEL COMUNE DI RAGUSA ANNI SCOLASTICI 2017/18 e 2018/19

#### INTRODUZIONE

Il presente documento, allegato al capitolato d'appalto, è redatto ai sensi dell'art. 26 comma 3 del D.Lgs. 81/08 e s.m.i. al fine di promuovere la cooperazione e il coordinamento con le società che svolgono lavori o servizi in appalto, attraverso l'elaborazione di un unico documento che indichi le misure da adottare per eliminare le interferenze.

**sede di stipula del contratto d'appalto sarà cura dell'ente appaltante valutare l'opportunità di integrarlo e sottoporlo all'attenzione dell'aggiudicatario**

Il presente documento forma parte integrante e sostanziale del capitolato d'appalto nonché del successivo contratto da stipularsi in forma pubblica amministrativa dopo l'aggiudicazione definitiva.

Si trascrive l'art. 26 del D. Lgs. 81/08:

...

omissis

...

#### 26 - Obblighi connessi ai contratti d'appalto o d'opera o di somministrazione

1. Il datore di lavoro, in caso di affidamento **lavori, servizi e forniture** all'impresa appaltatrice o a lavoratori

mi all'interno della propria azienda, o di una singola unità produttiva della stessa, nonché nell'ambito dell'intero ciclo produttivo dell'azienda medesima, **sempre che abbia la disponibilità giuridica dei luoghi in cui si svolge l'appalto o la prestazione di lavoro autonomo:**

) verifica, con le modalità previste dal decreto di cui all'articolo 6, comma 8, lettera g), l'idoneità tecnico

le delle imprese appaltatrici o dei lavoratori autonomi in relazione ai lavori, **ai servizi e alle forniture** da affidare in appalto o mediante contratto d'opera o di somministrazione. Fino alla data di entrata in vigore del decreto di cui al periodo che precede, la verifica è eseguita attraverso le seguenti modalità:

) *acquisizione del certificato di iscrizione alla camera di commercio, industria e artigianato;*

) *acquisizione dell'autocertificazione dell'impresa appaltatrice o dei lavoratori autonomi del possesso dei requisiti di idoneità tecnico professionale, ai sensi dell'art. 47 del testo unico delle disposizioni legislative e regolamentari in materia di documentazione amministrativa, di cui al decreto del Presidente della Repubblica del 28 dicembre 2000, n. 445;*



# CITTÀ DI RAGUSA

[www.comune.ragusa.it](http://www.comune.ragusa.it)

## SETTORE VIII SERVIZI SOCIALI – PUBBLICA ISTRUZIONE- ASILI NIDO

Servizio di Prevenzione e Protezione dei Rischi sul Lavoro

VIA M. SPADOLA N. 56 – 97100 RAGUSA Tel. 0932676855 - E-mail [a.r.cascio@comune.ragusa.gov.it](mailto:a.r.cascio@comune.ragusa.gov.it)

) fornisce agli stessi soggetti dettagliate informazioni sui rischi specifici esistenti nell'ambiente in cui sono destinati ad operare e sulle misure di prevenzione e di emergenza adottate in relazione alla propria attività.

*2. Nell'ipotesi di cui al comma 1, i datori di lavoro, ivi compresi i subappaltatori:*

) cooperano all'attuazione delle misure di prevenzione e protezione dai rischi sul lavoro incidenti sull'attività lavorativa oggetto dell'appalto;

) coordinano gli interventi di protezione e prevenzione dai rischi cui sono esposti i lavoratori, informandosi reciprocamente anche al fine di eliminare rischi dovuti alle interferenze tra i lavori delle diverse imprese coinvolte nell'esecuzione dell'opera complessiva.

*3. Il datore di lavoro committente promuove la cooperazione e il coordinamento di cui al comma 2, elaborando un unico documento di valutazione dei rischi che indichi le misure adottate per eliminare o, ove ciò non è possibile, ridurre al minimo i rischi da interferenze ovvero individuando, limitatamente ai settori di attività a basso rischio infortunistico di cui all'articolo 29, comma 6-ter, con riferimento all'attività del datore di lavoro committente, un proprio incaricato, in possesso di formazione, esperienza e competenza professionali, tipiche di un preposto, nonché di periodico aggiornamento e conoscenza diretta dell'ambiente di lavoro, per sovrintendere a tali cooperazione e coordinamento. In caso di redazione del documento esso è allegato al contratto di appalto o di opera e deve essere adeguato in funzione dell'evoluzione dei lavori, servizi e forniture.*

*'individuazione dell'incaricato di cui al primo periodo o della sua sostituzione deve essere data immediata evidenza nel contratto di appalto o di opera. Le disposizioni del presente comma non si applicano ai rischi specifici propri dell'attività delle imprese appaltatrici o dei singoli lavoratori autonomi. Nell'ambito di applicazione del codice di cui al decreto legislativo 12 aprile 2006, n. 163, tale documento è redatto, ai fini dell'affidamento del contratto, dal soggetto titolare del potere decisionale e di spesa relativo alla gestione dello specifico appalto.*

*3-bis. Ferme restando le disposizioni di cui ai commi 1 e 2, l'obbligo di cui al comma 3 non si applica ai servizi di natura intellettuale, alle mere forniture di materiali o attrezzature, ai lavori o servizi la cui durata non è superiore ai dieci uomini-giorno, sempre che essi non comportino rischi derivanti dalla presenza di agenti cancerogeni, biologici, atmosfere esplosive o dalla presenza dei rischi particolari di cui all'allegato XI. Ai fini del presente comma, per uomini-giorno si intende l'entità presunta dei lavori, servizi e forniture rappresentata dalla somma delle giornate di lavoro necessarie all'effettuazione dei lavori, servizi o forniture considerata con riferimento all'arco temporale di un anno dall'inizio dei lavori.*

*3-ter. Nei casi in cui il contratto sia affidato dai soggetti di cui all'articolo 3, comma 34, del decreto legislativo 12 aprile 2006, n. 163, o in tutti i casi in cui il datore di lavoro non coincide con il committente, il soggetto che affida il contratto redige il documento di valutazione dei rischi da interferenze recante una valutazione ricognitiva dei rischi standard relativi alla tipologia dell'prestazione e che potrebbero potenzialmente derivare dall'esecuzione del contratto. Il soggetto presso il quale deve essere eseguito il contratto, prima dell'inizio dell'esecuzione, integra il predetto documento*



# CITTÀ DI RAGUSA

[www.comune.ragusa.it](http://www.comune.ragusa.it)

## SETTORE VIII SERVIZI SOCIALI – PUBBLICA ISTRUZIONE- ASILI NIDO

Servizio di Prevenzione e Protezione dei Rischi sul Lavoro

VIA M. SPADOLA N. 56 – 97100 RAGUSA Tel. 0932676855 - E-mail [a.r.cascio@comune.ragusa.gov.it](mailto:a.r.cascio@comune.ragusa.gov.it)

**riferendolo ai rischi specifici da interferenza presenti nei luoghi in cui verrà espletato l'appalto; l'integrazione, sottoscritta per accettazione dall'esecutore, integra gli atti contrattuali.**

4. Ferme restando le disposizioni di legge vigenti in materia di responsabilità solidale per il mancatopagamento delle retribuzioni e dei contributi previdenziali e assicurativi, l'imprenditore committente risponde in solido con l'appaltatore, nonché con ciascuno degli eventuali subappaltatori, per tutti i danni per i quali il lavoratore, dipendente dall'appaltatore o dal subappaltatore, non risulti indennizzato ad opera dell'Istituto nazionale per l'assicurazione contro gli infortuni sul lavoro (INAIL) o dell'Istituto di previdenza per il settore marittimo (IPSEMA). Le disposizioni del presente comma non si applicano ai danni conseguenza dei rischi specifici propri dell'attività delle imprese appaltatrici o subappaltatrici.

5. Nei singoli contratti di subappalto, di appalto e di somministrazione, anche qualora in essere al momento della data di entrata in vigore del presente decreto, di cui agli articoli 1559, ad esclusione dei contratti di somministrazione di beni e servizi essenziali, 1655, 1656 e 1677 del codice civile, devono essere specificamente indicati a pena di nullità ai sensi dell'articolo 1418 del codice civile **costi delle misure adottate per eliminare o, ove ciò non sia possibile, ridurre al minimo i rischi in materia di salute e sicurezza sul lavoro derivanti dalle interferenze delle lavorazioni** **costi di cui al primo periodo non sono soggetti a ribasso** Con riferimento ai contratti di cui al precedente periodo stipulati prima del 25 agosto 2007 i costi della sicurezza del lavoro devono essere indicati entro il 31 dicembre 2008, qualora gli stessi contratti siano ancora in corso a tale data. A tali dati possono accedere, su richiesta, il rappresentante dei lavoratori per la sicurezza e gli organismi locali delle organizzazioni sindacali dei lavoratori comparativamente più rappresentative a livello nazionale.

6. Nella predisposizione delle gare di appalto e nella valutazione dell'anomalia delle offerte nelle procedure di affidamento di appalti di lavori pubblici, di servizi e di forniture, gli enti aggiudicatori sono tenuti a valutare che il valore economico sia adeguato e sufficiente rispetto al costo del lavoro e al costo relativo alla sicurezza, il quale deve essere specificamente indicato e risultare congruo rispetto all'entità e alle caratteristiche dei lavori, dei servizi o delle forniture. Ai fini del presente comma il costo del lavoro è determinato periodicamente, in apposite tabelle, **dal del lavoro, della salute e delle politiche sociali**, sulla base dei valori economici previsti dalla contrattazione collettiva stipulata dai sindacati comparativamente più rappresentativi, delle norme in materia previdenziale ed assistenziale, dei diversi settori merceologici e delle differenti aree territoriali. In mancanza di contratto collettivo applicabile, il costo del lavoro è determinato in relazione al contratto collettivo del settore merceologico più vicino a quello preso in considerazione.

7. Per quanto non diversamente disposto dal decreto legislativo 12 aprile 2006 n. 163, come da ultimo modificate dall'articolo 8, comma 1, della legge 3 agosto 2007, n. 123, trovano applicazione in materia di appalti pubblici le disposizioni del presente decreto.

8. Nell'ambito dello svolgimento di attività in regime di appalto o subappalto, il personale occupato dall'impresa appaltatrice o subappaltatrice deve essere munito di apposita tessera di



# CITTÀ DI RAGUSA

[www.comune.ragusa.it](http://www.comune.ragusa.it)

---

## **SETTORE VIII SERVIZI SOCIALI – PUBBLICA ISTRUZIONE- ASILI NIDO**

### **Servizio di Prevenzione e Protezione dei Rischi sul Lavoro**

VIA M. SPADOLA N. 56 – 97100 RAGUSA Tel. 0932676855 - E-mail [a.r.cascio@comune.ragusa.gov.it](mailto:a.r.cascio@comune.ragusa.gov.it)

*riconoscimento corredata di fotografia, contenente le generalità del lavoratore e l'indicazione del datore di lavoro.*



# CITTÀ DI RAGUSA

[www.comune.ragusa.it](http://www.comune.ragusa.it)

## SETTORE VIII SERVIZI SOCIALI – PUBBLICA ISTRUZIONE- ASILI NIDO

Servizio di Prevenzione e Protezione dei Rischi sul Lavoro

VIA M. SPADOLA N. 56 – 97100 RAGUSA Tel. 0932676855 - E-mail [a.r.cascio@comune.ragusa.gov.it](mailto:a.r.cascio@comune.ragusa.gov.it)

### 2. ELENCO DELLE IMPRESE E DEI LAVORATORI AUTONOMI PRESENTI

#### Elenco imprese

•	
Tipo azienda	Impresa affidataria
Datore di lavoro	.
Sede legale	. - . (.)
Codice Fiscale	.
Partita IVA	.
Recapiti telefonici	Telefono: . Fax: .
Mail/PEC	. .
Iscrizione C.C.I.A.A.	.
Posizioni assicurative / previdenziali	INPS: . INAIL: .

#### Eventuali altri incarichi e mansioni in materia di sicurezza

•	
Qualifica	Addetto prevenzione incendi ed evacuazione
•	
Qualifica	Addetto primo soccorso
•	
Qualifica	Medico competente
•	
Qualifica	Rappresentante dei lavoratori per la sicurezza
•	
Qualifica	Responsabile servizio di prevenzione e protezione



# CITTÀ DI RAGUSA

[www.comune.ragusa.it](http://www.comune.ragusa.it)

## SETTORE VIII SERVIZI SOCIALI – PUBBLICA ISTRUZIONE- ASILI NIDO

### Servizio di Prevenzione e Protezione dei Rischi sul Lavoro

VIA M. SPADOLA N. 56 – 97100 RAGUSA Tel. 0932676855 - E-mail [a.r.cascio@comune.ragusa.gov.it](mailto:a.r.cascio@comune.ragusa.gov.it)

### 3. SOGGETTI

Responsabile servizio di prevenzione e protezione	
Nominativo	Ing. Panepinto Antonino
Indirizzo	Via P.G. 16 n. 3 - Monreale (PA)
Codice Fiscale	PNPNNN78B19A195E
Partita IVA	05898100820
Recapiti telefonici	329,0952641
Mail/PEC	<a href="mailto:servizio.prevenzione@comune.ragusa.gov.it">servizio.prevenzione@comune.ragusa.gov.it</a> <a href="mailto:ing.panepintoantonino@pec.it">ing.panepintoantonino@pec.it</a>
Luogo/Data di nascita	Alia (PA) 19/02/1978
Ente rappresentato	Comune di Ragusa
Medico competente	
Nominativo	Dott.ssa Cacciola Anna
Indirizzo	Via L. Pirandello n. 29 - Sant'Agata li Battiati (CT)
Partita IVA	04725190872
Recapiti telefonici	095,212421 - cell. 3493272662
Mail/PEC	<a href="mailto:annac2124@yahoo.it">annac2124@yahoo.it</a>
Ente rappresentato	Comune di Ragusa
Rappresentante dei lavoratori per la Sicurezza	
Nominativo	Geom. Ingallinera Rosario
Nominativo	Ass. Capo P.M. Cilia Francesco
Nominativo	Rag. Licitra Giovanni



# CITTÀ DI RAGUSA

[www.comune.ragusa.it](http://www.comune.ragusa.it)

## SETTORE VIII SERVIZI SOCIALI – PUBBLICA ISTRUZIONE- ASILI NIDO

### Servizio di Prevenzione e Protezione dei Rischi sul Lavoro

VIA M. SPADOLA N. 56 – 97100 RAGUSA Tel. 0932676855 - E-mail [a.r.cascio@comune.ragusa.gov.it](mailto:a.r.cascio@comune.ragusa.gov.it)

#### 4. MANSIONI

##### Mansione Addetto consegna pasti

Descrizione	L'addetto alla consegna dei pasti svolge l'incarico di trasporto e consegna dei pasti nei modi e tempi previsti dal capitolato relativo all'AFFIDAMENTO SERVIZIO DI REFEZIONE SCOLASTICA PER GLI ALUNNI DELLA SCUOLA DELL'INFANZIA E DELLA SCUOLA PRIMARIA - ANNI SCOLASTICI 2017/18 e 2018/19
-------------	--

##### Mansione Collaboratori scolastici

Descrizione	Ai fini del presente DUVRI fanno parte della mansione tutti gli operatori che svolgono attività lavorativa all'interno delle scuole e legati al servizio oggetto dell'appalto. In particolare, le mansioni comprese, svolgono attività di ricevimento dei pasti da parte della ditta e lo scodellamento.
-------------	--



# CITTÀ DI RAGUSA

[www.comune.ragusa.it](http://www.comune.ragusa.it)

## SETTORE VIII SERVIZI SOCIALI – PUBBLICA ISTRUZIONE- ASILI NIDO

### Servizio di Prevenzione e Protezione dei Rischi sul Lavoro

VIA M. SPADOLA N. 56 – 97100 RAGUSA Tel. 0932676855 - E-mail [a.r.cascio@comune.ragusa.gov.it](mailto:a.r.cascio@comune.ragusa.gov.it)

## 5. REPARTI

- ISTITUTO SCOLASTICI INTERESSATI
  - ISTITUTI SCOLASTICI

### ISTITUTO SCOLASTICI INTERESSATI

Descrizione	SCUOLA MEDIA STATALE "VANN'ANTO'" (VIA R. LEONCAVALLO) PRESIDENZA TEL.0932/245411 SEGRETERIA TEL.0932/622397 fax 0932/245411
	SCUOLA DENOMINAZIONE                      INDIRIZZO
	MATERNA                      G.B.MARINI                      VIA MONTEREO
	MATERNA                      ECCE HOMO                      VIA ECCE HOMO
	MATERNA                      SAN GIACOMO                      C.DA SAN GIACOMO
	ISTITUTO COMPRENSIVO "S.QUASIMODO" (VIA E. FIERAMOSCA) PRESIDENZA TEL. 0932/255184 SEGRETERIA TEL. 0932/256856 fax 0932/256833
	SCUOLA DENOMINAZIONE                      INDIRIZZO
	MATERNA                      MARINA DI RAGUSA                      VIA PORTOVENERE
	MATERNA                      MARINA DI RAGUSA                      VIA B. BRIN
	ISTITUTO COMPRENSIVO BERLINGUER (VIA BERLINGUER) PRESIDENZA TEL.0932/248462 SEGRETERIA TEL. fax 0932/622162
	SCUOLA DENOMINAZIONE                      INDIRIZZO
	MATERNA                      COLLODI                      VIA PSAUMIDA
	MATERNA                      NECKER VIA TEOCRITO
	MATERNA                      PALLA MAGICA                      VIA POMPEI
	MATERNA                      PETER PAN                      VIA D.SICULO
	ISTITUTO COMPRENSIVO F.CRISPI (VIA V.E.ORLANDO N.7) PRESIDENZA TEL.0932/621417 SEGRETERIA TEL. fax 0932/621053
	SCUOLA DENOMINAZIONE                      INDIRIZZO
	MATERNA                      PLESSO CRISPI                      VIA CARDUCCI
	ISTITUTO COMPRENSIVO M. SCHININA' (VIA CANOVA) PRESIDENZA TEL.0932/247290 SEGRETERIA TEL.0932/247764 fax 0932/247654
	SCUOLA DENOMINAZIONE                      INDIRIZZO
	MATERNA                      M.SCHININA'                      VIA 4 NOVEMBRE
	MATERNA                      SAN GIOVANNI BOSCO                      VIA PIO LA TORRE
	MATERNA                      GIOVANNI XXIII                      VIA DE NICOLA
	MATERNA                      W. DISNEY                      VIA A.MORO
	MATERNA                      ANDERSEN                      C.DA NUNZIATA (VIA MONTALE)
	MATERNA                      ISOLA FELICE                      VIA CADORNA, 1
	DIREZIONE DIDATTICA M.VENTRE (VIA PICCININI) DIREZIONE TEL.0932/252060 SEGRETERIA TEL. fax 0932/604022
	SCUOLA DENOMINAZIONE                      INDIRIZZO
	MATERNA                      G.LA PIRA                      VIA MONGIBELLO
	MATERNA                      BRUNO MUNARI                      P.MO SANGUE
	MATERNA                      M.VENTRE                      VIA PICCININI
	DIREZIONE DIDATTICA P.VETRI (VIA DELLE PALME N.13) DIREZIONE TEL.0932/228151 SEGRETERIA TEL. fax 0932/228158
	SCUOLA DENOMINAZIONE                      INDIRIZZO
	MATERNA                      P.VETRI                      VIA P.VETRI





# CITTÀ DI RAGUSA

[www.comune.ragusa.it](http://www.comune.ragusa.it)

## SETTORE VIII SERVIZI SOCIALI – PUBBLICA ISTRUZIONE- ASILI NIDO

### Servizio di Prevenzione e Protezione dei Rischi sul Lavoro

VIA M. SPADOLA N. 56 – 97100 RAGUSA Tel. 0932676855 - E-mail [a.r.cascio@comune.ragusa.gov.it](mailto:a.r.cascio@comune.ragusa.gov.it)

	MATERNA	AQUILONE	VIA SACRO CUORE
	MATERNA	C.BATTISTI	VIA C. BATTISTI
	MATERNA	O.M.CORBINO	VIA O.M.CORBINO
	ELEMENTARE	P.VETRI	VIA DELLE PALME
	DIREZIONE DIDATTICA PALAZZELLO (VIA MONTE CERVINO 3) DIREZIONE		
	TEL.0932/255628 SEGRETERIA TEL. fax 0932/255087		
	SCUOLA DENOMINAZIONE		INDIRIZZO
	MATERNA	ARCOBALENO	VIA MONTE AMIATA
	MATERNA	ACQUERELLO	VIA F.CILEA 40
	MATERNA	GULLIVER	VIA MONGIBELLO, 80
	MATERNA	MONGOLFIERA	VIA MONTE CERVINO, 3
Ambienti associati al reparto ISTITUTO SCOLASTICI INTERESSATI			
ISTITUTI SCOLASTICI			



## 6. ANALISI DELL'AREA DI LAVORO

Nella seguente tabella sono analizzati i rischi relativi all'area dell'attività (rischi ambientali presenti nell'area, rischi trasmessi all'area circostante e rischi trasmessi all'attività dall'area circostante): in corrispondenza degli elementi considerati sono indicate le scelte progettuali, le procedure e le misure di prevenzione e protezione.

### 6.1. ANALISI DEL SITO E DEL CONTESTO

#### *Caratteristiche generali del sito*

L'esecuzione dell'Appalto avrà luogo in diverse sedi: è comunque possibile individuare dei rischi comuni propri degli edifici scolastici. Dovrà in ogni caso essere previsto, prima dell'inizio del servizio, un sopralluogo dei locali da parte del referente della ditta aggiudicataria, che dovrà anche essere edotto, da parte del Dirigente Scolastico e dall'RSPP della Scuola, circa i contenuti del Documento di Valutazione del Rischio e del Piano di Emergenza della struttura di cui agli artt. 18, 28, 29 del D. Lgs. 81/08 (con particolare attenzione ai percorsi ed alle vie di fuga); a seguito di tale sopralluogo dovrà essere redatto apposito verbale di coordinamento.

### 6.2. RISCHI RELATIVI ALLE CARATTERISTICHE DELL'AREA DI LAVORO

#### **Presenza di mezzi in movimento**

##### **Scelte progettuali, procedure e misure preventive ed organizzative**

Presso il sito vi sono aree in cui sono possono essere presenti mezzi in movimento.

In queste aree è necessario:

- a) Camminare lungo i marciapiedi o lungo i percorsi pedonali indicati mediante segnaletica orizzontale
- b) Non sostare o transitare vicino ai mezzi in sosta o manovra

##### **Tempistica dell'intervento**

Prima dell'avvio delle lavorazioni nelle aree interessate dal pericolo

##### **Soggetti incaricati**

Dirigente Scolastico o Preposto Incaricato

#### **Presenza di pubblico e/o utenza nell'area di lavoro**

##### **Scelte progettuali, procedure e misure preventive ed organizzative**

Al fine di ridurre al minimo l'interferenza delle lavorazioni con la presenza di pubblico, per tutelare la salute e la sicurezza dei lavoratori, si prevede che l'area di lavoro, compatibilmente con le lavorazioni da eseguire, sarà definita in modo da limitare al minimo indispensabile l'occupazione delle vie di transito.

I lavori interessanti gli ingressi carrai e i piazzali esterni dovranno essere realizzati in modo tale da arrecare il minor disagio possibile agli utenti.

##### **Tempistica dell'intervento**

Prima dell'avvio delle lavorazioni nelle aree interessate dal pericolo

##### **Soggetti incaricati**

Dirigente Scolastico o Preposto Incaricato



# CITTÀ DI RAGUSA

[www.comune.ragusa.it](http://www.comune.ragusa.it)

## SETTORE VIII SERVIZI SOCIALI – PUBBLICA ISTRUZIONE- ASILI NIDO

### Servizio di Prevenzione e Protezione dei Rischi sul Lavoro

VIA M. SPADOLA N. 56 – 97100 RAGUSA Tel. 0932676855 - E-mail [a.r.cascio@comune.ragusa.gov.it](mailto:a.r.cascio@comune.ragusa.gov.it)

### 6.3. VINCOLI IMPOSTI DALLA COMMITTENZA

La ditta appaltatrice è tenuta al rispetto delle ulteriori prescrizioni di carattere generale qui di seguito riportate:

- Il servizio di fornitura e le attività correlate potranno avere inizio solo dopo:
  - L'esecutività dell'atto di aggiudicazione dell'appalto;
  - L'avvenuta sottoscrizione, da parte del rappresentante della Stazione Appaltante e della ditta aggiudicataria, del documento unico di valutazione dei rischi di cui all'art. specifico del Capitolato d'Appalto;
- Il personale occupato dalla ditta appaltatrice (a prescindere dalla tipologia del rapporto di lavoro instaurato) dovrà tenere ben visibile un'apposita tessera di riconoscimentocorredata da fotografia e contenere le generalità del lavoratore e l'indicazione del datore di lavoro (in alternativa è possibile, per il datore di lavoro della ditta appaltatrice con meno di dieci dipendenti, annotare gli estremi del personale su un registro vidimato dalla Direzione Provinciale del Lavoro territorialmente competente, da tenersi presso la sede di lavoro), come meglio specificato dal Capitolato d'Appalto;
- E' facoltà del datore di lavoro della ditta appaltatrice e del referente della sede di lavoro interrompere il lavoro nel caso in cui riscontrino eventuali inosservanze delle procedure di sicurezza capaci di dar luogo ad un pericolo grave ed immediato, e/o sopraggiunte nuove interferenze tali da non rendere più sicuro lo svolgimento dei lavori;
- È vietato fumare;
- È vietato portare sul luogo di lavoro e utilizzare attrezzature e sostanze non espressamente autorizzate dal referente della sede ove si svolge il lavoro;
- Le attrezzature comunque devono essere conformi alle norme in vigore e le sostanze devono essere accompagnate dalla relative schede di sicurezza aggiornate;
- È necessario coordinare la propria attività con il referente della sede ove si svolge il lavoro per:
  - Normale attività -Comportamento in caso di emergenza e evacuazione
- in caso di percezione di un potenziale pericolo avvertire immediatamente gli addetti all'emergenza;

Nell'ambiente di lavoro sono inoltre adottate le seguenti misure di prevenzione e protezione e di emergenza:

- i percorsi di esodo come da planimetrie esposte nei luoghi di lavoro con indicazione dei numeri di telefono di emergenza
- gli estintori e gli idranti segnalati da idonea cartellonistica e installati in numero e posizione adeguati
- la squadra di gestione dell'emergenza e lotta all'incendio. I nomi degli addetti dell'emergenza devono essere portati a conoscenza del Datore di Lavoro aggiudicatario o di suo delegato
- cassetta dei medicinali segnalata da apposita cartellonistica
- illuminazione di emergenza in efficienza

Lo scambio di informazioni con i responsabili dell'amministrazione prevederà che questi ultimi siano informati dai referenti circa il servizio stesso e le sue modalità di svolgimento. Occorre, pertanto, che siano individuati:

- i responsabili per la gestione delle emergenze;
- gli eventuali servizi igienici fruibili dai lavoratori della Ditta esterna;



# CITTÀ DI RAGUSA

[www.comune.ragusa.it](http://www.comune.ragusa.it)

---

## **SETTORE VIII SERVIZI SOCIALI – PUBBLICA ISTRUZIONE- ASILI NIDO**

### **Servizio di Prevenzione e Protezione dei Rischi sul Lavoro**

VIA M. SPADOLA N. 56 – 97100 RAGUSA Tel. 0932676855 - E-mail [a.r.cascio@comune.ragusa.gov.it](mailto:a.r.cascio@comune.ragusa.gov.it)

- i luoghi da adibire a deposito di materiale e che comunque devono essere resi inaccessibili al personale scolastico ed agli alunni.

A seguito di questo scambio di informazioni per l'attuazione degli interventi di protezione e prevenzione dai rischi e per la individuazione delle possibili interferenze dovrà essere redatto un "verbale di coordinamento" tra il Dirigente Scolastico della Scuola e la Ditta esterna.



# CITTÀ DI RAGUSA

[www.comune.ragusa.it](http://www.comune.ragusa.it)

## SETTORE VIII SERVIZI SOCIALI – PUBBLICA ISTRUZIONE- ASILI NIDO

### Servizio di Prevenzione e Protezione dei Rischi sul Lavoro

VIA M. SPADOLA N. 56 – 97100 RAGUSA Tel. 0932676855 - E-mail [a.r.cascio@comune.ragusa.gov.it](mailto:a.r.cascio@comune.ragusa.gov.it)

## 7. ORGANIZZAZIONE PREVISTA PER LA GESTIONE DELLE EMERGENZE

### Numeri d'Emergenza

Centralino Comune 0932,676111

Vigili Urbani 0932,244211

Vigili del Fuoco 115

Ambulanza 118

### Presidi lotta antincendio: Estintori

Presidi lotta antincendio: Estintori

#### Prescrizione

Gli ambienti di lavoro sono stati dotati di un congruo numero di estintori di idonea categoria, dislocati nei punti ritenuti a rischio; la presenza degli estintori è segnalata con apposita cartellonistica. Ai lavoratori è stato raccomandato di non intralciare o occupare gli spazi antistanti i mezzi di estinzione, che gli stessi non vengano cambiati di posto e che il datore di lavoro o il responsabile venga avvisato di qualsiasi utilizzo, anche parziale, di tali dispositivi.

### Presidi lotta antincendio: Idranti

Presidi lotta antincendio: Idranti

#### Prescrizione

Gli ambienti di lavoro sono stati dotati di un congruo numero di idranti, dislocati nei punti ritenuti a rischio; la presenza degli idranti dovrà essere segnalata con apposita cartellonistica. Ai lavoratori è stato raccomandato di non intralciare o occupare gli spazi antistanti i mezzi di estinzione, che gli stessi non vengano cambiati di posto e che il datore di lavoro o il responsabile venga avvisato di qualsiasi utilizzo, anche parziale, di tali dispositivi.

### Presidi sanitari: Cassetta di primo soccorso

Presidi sanitari: Cassetta di primo soccorso

#### Prescrizione

Stante l'ubicazione dell'azienda, per intervento a seguito di infortunio grave, si farà capo alle strutture pubbliche; a tale scopo sono tenuti in evidenza i numeri di telefonici utili e tutte le maestranze sono state informate del luogo in cui potranno eventualmente trovare, sia l'elenco di cui sopra sia un telefono per la chiamata d'urgenza.

Per tutti gli infortuni di piccola entità (piccoli tagli, piccole contusioni, ecc.) è presente negli ambienti di lavoro, una cassetta di pronto soccorso, in posizione fissa, ben segnalata e facilmente accessibile, il cui contenuto è indicato nell'allegato 1 del D.M. 15 luglio 2003, n. 388.

Il contenuto della cassetta dovrà essere mantenuto in condizioni di efficienza e di pronto impiego, nonché dovrà essere prontamente integrato quando necessario.

### Procedura di emergenza antincendio ed evacuazione

Procedura di emergenza antincendio ed evacuazione - Istruzioni Operative



# CITTÀ DI RAGUSA

[www.comune.ragusa.it](http://www.comune.ragusa.it)

## SETTORE VIII SERVIZI SOCIALI – PUBBLICA ISTRUZIONE- ASILI NIDO

### Servizio di Prevenzione e Protezione dei Rischi sul Lavoro

VIA M. SPADOLA N. 56 – 97100 RAGUSA Tel. 0932676855 - E-mail [a.r.cascio@comune.ragusa.gov.it](mailto:a.r.cascio@comune.ragusa.gov.it)

#### Prescrizione

##### <<Scheda lavoratore>>

Nel caso in cui si rilevi o sospetti dell'esistenza di un principio di incendio (presenza di fumo, odore di bruciato, presenza di fiamme), non lasciarsi prendere dal panico e provvedere immediatamente a contattare gli addetti incaricati all'emergenza, comunicando:

- a) il proprio nome
- b) il punto preciso in cui si sta sviluppando l'incendio
- c) l'entità dell'incendio (dimensione e materiale che sta bruciando)
- d) se sono coinvolte persone.

- Al segnale di evacuazione «locale» (segnale intermittente e comunicazione diretta di allontanamento da parte del capo cantiere) allontanarsi dal luogo del pericolo. Ritornare nel luogo dell'incendio solo dopo che il responsabile ha autorizzato il rientro.

- Al segnale di evacuazione «generale» (segnale continuo) dirigersi con la massima calma verso il luogo sicuro previsto per il raduno, percorrendo le vie di esodo predisposte. Ritornare negli ambienti di lavoro solo dopo che il datore di lavoro o responsabile abbia autorizzato il rientro.

- Non prendere iniziative personali e non coordinate dagli addetti antincendio.

#### Procedura di emergenza antincendio ed evacuazione - Istruzioni Operative

##### Scheda «Addetti antincendio»

- Appena ricevuto il segnale (tramite ricetrasmittente) dai lavoratori o capo reparto, interrompere qualunque attività in corso e prepararsi alla gestione dell'emergenza.

- Osservare le indicazioni impartite dal capo reparto.

- Prima di affrontare un incendio indossare gli appositi Dispositivi di Protezione Individuale.

- Sezionare gli impianti elettrici e dei fluidi pericolosi se presenti.

- Recarsi sul posto indicato dal capo cantiere e tentare di spegnere il principio d'incendio utilizzando gli estintori o gli idranti.

- In caso di impossibilità di domare l'incendio, comunicarlo al datore di lavoro o capo reparto e portarsi a distanza di sicurezza.

- Favorire le operazioni di evacuazione ed effettuare la conta delle persone evacuate.

- All'arrivo dei Vigili del Fuoco, informarli e mettersi a loro disposizione.

#### Procedure di Pronto Soccorso

Procedura di pronto soccorso - Istruzioni Operative



# CITTÀ DI RAGUSA

[www.comune.ragusa.it](http://www.comune.ragusa.it)

## SETTORE VIII SERVIZI SOCIALI – PUBBLICA ISTRUZIONE- ASILI NIDO

### Servizio di Prevenzione e Protezione dei Rischi sul Lavoro

VIA M. SPADOLA N. 56 – 97100 RAGUSA Tel. 0932676855 - E-mail [a.r.cascio@comune.ragusa.gov.it](mailto:a.r.cascio@comune.ragusa.gov.it)

#### Prescrizione

##### Procedure di Pronto Soccorso

Nell'eventualità si verificasse un incidente/malore grave, eseguire le seguenti procedure:

##### **a) Proteggere**

Proteggere se stesso evitando di diventare una seconda vittima, allertare le persone presenti negli ambienti di lavoro del pericolo e dare istruzioni per il loro allontanamento.

Verificare che non sussistano condizioni di ulteriore pericolo per la vittima; rimuovere la causa del pericolo e/o mettere in sicurezza la vittima.

##### **b) Avvertire**

Avvertire immediatamente il "118" fornendo all'operatore i seguenti dati:

- a) descrizione sintetica dell'infortunio/malore;
- b) ubicazione del cantiere e modalità di raggiungimento;
- c) ulteriori elementi utili per l'agevole raggiungimento dei mezzi di soccorso.

Nel caso in cui il soccorso venga effettuato con ambulanza e l'unità operativa fosse difficilmente individuabile, accordarsi con l'operatore del "118" per l'attesa del mezzo di soccorso presso un luogo di facile raggiungimento; un lavoratore, dal luogo di attesa, si incaricherà di condurre l'ambulanza presso l'unità operativa.

##### **c) Soccorrere**

Indossare presidi sanitari mono-uso al fine di limitare il rischio infettivo durante il soccorso (guanti in lattice, mascherine, visiere paraschizzi).

Rassicurare la vittima qualora fosse cosciente con eventualmente la collaborazione di altri soggetti.

Non spostare la persona dal luogo dell'incidente a meno di un pericolo di vita imminente.

Prestare alla vittima le prime cure in attesa del mezzo di soccorso.

#### Servizio di lotta antincendio ed evacuazione

Servizio di lotta antincendio ed evacuazione dei lavoratori - Costituzione

##### **Prescrizione**

Tenendo conto della natura delle attività e delle dimensioni dell'unità produttiva, sentito il rappresentante dei lavoratori, sono stati individuati i provvedimenti necessari in materia di lotta antincendio e di assistenza durante l'evacuazione, tenendo conto di tutte le persone presenti sui luoghi di lavoro stabilendo i necessari rapporti con i servizi esterni.

All'attuazione dei provvedimenti di cui sopra sono stati designati uno o più lavoratori incaricati, qualora non vi provvedano direttamente i datori di lavoro.

Gli addetti incaricati alla lotta antincendio ed evacuazione, ai sensi del DM 10 Marzo 1998, designati ai sensi dell'art. 18 comma 1 lett. b) del D.Lgs. 81/08 e s.m.i., devono essere formati da specifico corso di formazione, della durata di: 4 ore per le aziende di livello di rischio basso, 8 ore per le aziende con rischio di livello medio, 16 ore per le aziende di rischio di livello alto.

#### Servizio di primo soccorso

Servizio di primo soccorso - Costituzione



# CITTÀ DI RAGUSA

[www.comune.ragusa.it](http://www.comune.ragusa.it)

---

## SETTORE VIII SERVIZI SOCIALI – PUBBLICA ISTRUZIONE- ASILI NIDO

### Servizio di Prevenzione e Protezione dei Rischi sul Lavoro

VIA M. SPADOLA N. 56 – 97100 RAGUSA Tel. 0932676855 - E-mail [a.r.cascio@comune.ragusa.gov.it](mailto:a.r.cascio@comune.ragusa.gov.it)

#### Prescrizione

Tenendo conto della natura delle attività e delle dimensioni dell'unità produttiva, sentito il medico competente, sono stati individuati i provvedimenti necessari in materia di pronto soccorso e di assistenza medica di emergenza, tenendo conto di tutte le persone presenti sui luoghi di lavoro stabilendo i necessari rapporti con i servizi esterni, anche per il trasporto dei lavoratori infortunati.

All'attuazione dei provvedimenti di cui sopra sono stati designati uno o più lavoratori incaricati, qualora non vi provvedano direttamente i datori di lavoro.

Gli addetti al primo soccorso, ai sensi dell'art. 3 del DM n. 388/2003, designati ai sensi dell'art. 18 comma 1 lett. c) del D.Lgs. 81/08 e s.m.i., devono essere formati da specifico corso di formazione, della durata di 16 ore per le aziende appartenenti al gruppo A e di 12 ore per le aziende appartenenti ai gruppi B e C, salvo gli addetti già formati alla data di entrata in vigore del DM n. 388/2003.





## 8. VALUTAZIONE DEI RISCHI E AZIONI DI PREVENZIONE E PROTEZIONE

### MODALITA' DI EFFETTUAZIONE DELLA VALUTAZIONE E CRITERI ADOTTATI

Questa valutazione ha riguardato, nella scelta delle attrezzature, delle sostanze e preparati chimici impiegati, nonché nella sistemazione dei luoghi di lavoro, tutti i rischi per la sicurezza e la salute dei lavoratori ivi compresi quelli riguardanti gruppi di lavoratori esposti a rischi particolari, tra cui anche quelli collegati allo stress lavoro, e quelli riguardanti lavoratrici in stato di gravidanza, minori e lavoratori immigrati. A conclusione del processo di valutazione è stato redatto il presente documento.

**Questa valutazione, eseguita secondo i criteri indicati di seguito, ha coinvolto diverse professionalità. Il datore di lavoro ha effettuato la valutazione ed elaborato il documento di valutazione dei rischi secondo quanto disposto dall'articolo 29 del D.Lgs. 81/2008, in collaborazione con:**

- il servizio di prevenzione e protezione (RSPP, ASPP), il quale ha provveduto all'individuazione e alla valutazione dei rischi predisponendo le misure per la sicurezza e la salubrità degli ambienti di lavoro nel rispetto della normativa vigente e sulla base delle proprie conoscenze;
- il medico competente (MC), il quale ha provveduto all'individuazione e alla valutazione dei rischi predisponendo le misure di tutela della salute dei lavoratori e la programmazione della sorveglianza sanitaria;
- consulenti tecnici;
- consulenti sanitari.

**Nelle attività di valutazione ed elaborazione del documento il rappresentante dei lavoratori per la sicurezza RLS / RLST è stato consultato:**

- preventivamente all'inizio dell'iter di valutazione;
- durante l'iter di valutazione.

I lavoratori dell'azienda sono stati coinvolti nell'iter valutativo. Il coinvolgimento è avvenuto mediante colloquio.

**Metodi o criteri adottati in merito alle modalità di effettuazione della valutazione dei rischi. La valutazione dei rischi ha seguito un processo sequenziale suddiviso in 5 fasi come sotto riportato.**

1.	Identificazione sia dei fattori di rischio e pericoli presenti nel ciclo lavorativo in grado di arrecare un danno potenziale alla salute o alla sicurezza e sia il gruppo dei lavoratori esposti.
2.	Valutazione o stima dei rischi e pericoli individuati e programmazione degli interventi.
3	Individuazione delle misure preventive per eliminare, ridurre e controllare i rischi.
4.	Individuazione delle misure di protezione dai rischi residui da attuare predisponendo un piano contenente le misure da attuare e i responsabili incaricati alla loro attuazione.
5.	Controllo e riesame della valutazione.

Il processo di valutazione, per ogni fattore di rischio considerato, porterà ai seguenti risultati:



# CITTÀ DI RAGUSA

[www.comune.ragusa.it](http://www.comune.ragusa.it)

## SETTORE VIII SERVIZI SOCIALI – PUBBLICA ISTRUZIONE- ASILI NIDO

### Servizio di Prevenzione e Protezione dei Rischi sul Lavoro

VIA M. SPADOLA N. 56 – 97100 RAGUSA Tel. 0932676855 - E-mail [a.r.cascio@comune.ragusa.gov.it](mailto:a.r.cascio@comune.ragusa.gov.it)

	Conclusioni	Azioni
1.	Il rischio è presente ad un <b>LIVELLO MOLTO BASSO</b>	La valutazione viene terminata perché il rischio non è presente.
2.	Il rischio è presente ad un <b>LIVELLO BASSO</b> e non è prevedibile che aumenti in futuro	La valutazione viene terminata; non sono necessarie ulteriori misure.
3.	Il rischio è presente e viene tenuto sotto controllo ad un <b>LIVELLO MEDIO</b> attuando le misure previste dalla normativa vigente.	L'esposizione viene tenuta sotto controllo ma è possibile portare dei miglioramenti alla protezione. Il mantenimento del rispetto delle norme compete al datore di lavoro e al preposto.
4.	Il rischio è presente ad un <b>LIVELLO ALTO</b> sotto i valori limiti di esposizione.	L'esposizione è significativa; è necessario portare dei miglioramenti alla protezione e diminuire il rischio. Il mantenimento del rispetto delle norme compete al datore di lavoro e al preposto.
5.	Il rischio è presente ad un <b>LIVELLO MOLTO ALTO</b> per superamento dei valori limiti di esposizione.	Identificare e porre in atto misure provvisorie urgenti ed immediate per prevenire e controllare l'esposizione al rischio. La valutazione dovrà essere ripetuta successivamente.

Al riguardo, vengono riportate di seguito alcune indicazioni generali relative alla esecuzione delle varie fasi operative. Si precisa che nell'espletamento del processo di valutazione:

- si è tenuto conto, per il comparto, dei rischi tipici di categoria desunti da, ove esista, documentazione tecnica e da fonti istituzionali; linee guida, prassi per le operazioni svolte presso diversi luoghi di lavoro (cantieri temporanei mobili).

Analogamente, allorché nello stesso posto di lavoro si preveda la presenza di lavoratori di altre imprese, il datore di lavoro committente al fine di promuovere la cooperazione e il coordinamento esegue una valutazione unica al fine di eliminare i rischi da interferenza, elaborando un documento specifico.

### 1. FASE: IDENTIFICAZIONE DEI FATTORI DI RISCHIO E LAVORATORI ESPOSTI

La procedura operativa seguita per l'identificazione dei rischi e dei pericoli si è basata:

- su sopralluoghi accurati negli ambienti di lavoro e verifica di cosa può arrecare danno sulla base delle informazioni fornite dal datore di lavoro sul ciclo lavorativo, natura dei rischi, metodi e organizzazione del lavoro, consultazione e coinvolgimento dei lavoratori e/o i loro rappresentanti per conoscere i problemi riscontrati;
- identificazione dei pericoli a lungo termine per la salute, come livelli elevati di rumore o l'esposizione a sostanze nocive, nonché i rischi più complessi o meno ovvi come i rischi psicosociali o i fattori legati all'organizzazione;
- prescrizioni degli organi di vigilanza;
- visione del registro aziendale degli infortuni e delle malattie professionali;
- raccolta di informazioni da altre fonti, quali:
  1. manuali d'istruzioni o schede tecniche dei produttori e fornitori;
  2. siti web dedicati alla sicurezza e alla salute occupazionale;
  3. organismi, associazioni commerciali o sindacati a livello nazionale;
  4. normative e norme tecniche.



# CITTÀ DI RAGUSA

[www.comune.ragusa.it](http://www.comune.ragusa.it)

## SETTORE VIII SERVIZI SOCIALI – PUBBLICA ISTRUZIONE- ASILI NIDO

### Servizio di Prevenzione e Protezione dei Rischi sul Lavoro

VIA M. SPADOLA N. 56 – 97100 RAGUSA Tel. 0932676855 - E-mail [a.r.cascio@comune.ragusa.gov.it](mailto:a.r.cascio@comune.ragusa.gov.it)

Per ciascun fattore di rischio individuato è stato identificato il gruppo di lavoratori esposti per meglio gestire il rischio. Particolare attenzione è stata posta ai gruppi di lavoratori che possono essere maggiormente a rischio o che hanno particolari requisiti:

- Lavoratori con disabilità;
- Lavoratori stranieri;
- Lavoratori giovani o anziani;
- Donne in stato di gravidanza e madri che allattano;
- Personale privo di formazione o esperienza;
- Manutentori;
- Lavoratori immunocompromessi;
- Lavoratori affetti da patologie quali la bronchite;
- Lavoratori sottoposti a cure mediche che possono accrescerne la vulnerabilità ai pericoli.

## 2. FASE: VALUTAZIONE O STIMA DEI RISCHI DI ESPOSIZIONE

La valutazione dei rischi di esposizione serve a definire se la presenza nel ciclo lavorativo di sorgenti di rischio e/o di pericolo possa comportare nello svolgimento della specifica attività un reale rischio di esposizione per quanto attiene la Sicurezza e la Salute del personale esposto.

Al riguardo si è provveduto ad esaminare:

- le modalità operative seguite per la conduzione della lavorazione (manuale, automatica, strumentale) ovvero dell'operazione (a ciclo chiuso, in modo segregato o comunque protetto) l'entità delle lavorazioni in funzione dei tempi impiegati e le quantità dei materiali utilizzati nell'arco della giornata lavorativa;
- l'organizzazione dell'attività (tempi di permanenza nell'ambiente di lavoro, contemporanea presenza di altre lavorazioni);
- la misurazione dei parametri di rischio (Fattori Ambientali di Rischio) che porti ad una loro quantificazione oggettiva e alla conseguente valutazione attraverso il confronto con indici di riferimento (ad esempio, indici di riferimento igienico-ambientale e norme di buona tecnica). Tale misura è stata adottata nei casi previsti dalle specifiche normative (rumore, vibrazioni, movimentazione carichi, sostanze chimiche, radiazioni ionizzanti, cancerogeni, agenti biologici, atmosfere esplosive, amianto, ecc.).

Le relazioni specifiche di valutazione sono allegate alla presente relazione e costituiscono parte integrante del documento:

- la presenza di misure di sicurezza e/o di sistemi di prevenzione/protezione, già attuate per lo svolgimento delle lavorazioni;
- la documentazione e la certificazione esistenti agli atti dell'azienda (certificato antincendio, verifica impianto elettrico, ecc.).

## VALUTAZIONE PER INDICE DI RISCHIO

La metodologia di valutazione adottata è quella “semiquantitativa” in ragione della quale il rischio (R) è rappresentato dal prodotto della probabilità (P) di accadimento dell'evento dannoso ad esso associato, variabile da 1 a 3, con la magnitudo (M), cioè dell'entità del danno, anch'essa variabile tra 1 e 3.

$$\text{Indice di Rischio} = R = P * M$$

I significati della probabilità e della magnitudo al variare da 1 a 3 sono rispettivamente indicati nella tabella seguente.



# CITTÀ DI RAGUSA

[www.comune.ragusa.it](http://www.comune.ragusa.it)

## SETTORE VIII SERVIZI SOCIALI – PUBBLICA ISTRUZIONE- ASILI NIDO

### Servizio di Prevenzione e Protezione dei Rischi sul Lavoro

VIA M. SPADOLA N. 56 – 97100 RAGUSA Tel. 0932676855 - E-mail [a.r.cascio@comune.ragusa.gov.it](mailto:a.r.cascio@comune.ragusa.gov.it)

P	Livello di probabilità	Criterio di Valutazione
3	Probabile	La mancanza rilevata può provocare un danno, anche se in modo automatico o diretto. È noto qualche episodio di cui alla mancanza ha fatto seguire il danno. Il verificarsi del danno ipotizzato susciterebbe una moderata sorpresa in azienda.
2	Poco probabile	La mancanza rilevata può provocare un danno solo in circostanze sfortunate di eventi. Sono noti solo rarissimi episodi già verificatisi. - Il verificarsi del danno ipotizzato susciterebbe grande sorpresa.
1	Improbabile	La mancanza rilevata può provocare un danno per la concomitanza di più eventi poco probabili indipendenti. Non sono noti episodi già verificatisi. - Il verificarsi del danno susciterebbe incredulità.

M	Livello del danno	Criterio di Valutazione
3	Grave	Infortunio o episodio di esposizione acuta con effetti di invalidità parziale. -Esposizione cronica con effetti irreversibili e/o parzialmente invalidanti.
2	Medio	Infortunio o episodio di esposizione acuta con inabilità reversibile. -Esposizione cronica con effetti reversibili.
1	Lieve	Infortunio o episodio di esposizione acuta con inabilità rapidamente reversibile. Esposizione cronica con effetti rapidamente reversibili.

L'andamento del rischio, in funzione di "P" e di "M", è descritto da uno dei nove quadranti del grafico seguente.

Probabilità

3	6	9
2	4	6
1	2	3

Magnitudo



# CITTÀ DI RAGUSA

[www.comune.ragusa.it](http://www.comune.ragusa.it)

## SETTORE VIII SERVIZI SOCIALI – PUBBLICA ISTRUZIONE- ASILI NIDO

### Servizio di Prevenzione e Protezione dei Rischi sul Lavoro

VIA M. SPADOLA N. 56 – 97100 RAGUSA Tel. 0932676855 - E-mail [a.r.cascio@comune.ragusa.gov.it](mailto:a.r.cascio@comune.ragusa.gov.it)

Pertanto, il significato del livello di rischio è il seguente:

Livello di rischio (R)	Probabilità (P)	Magnitudo (M)
molto basso	improbabile	lieve
basso	poco probabile	lieve
	improbabile	moderata
medio	probabile	lieve
	poco improbabile	moderata
	improbabile	grave
alto	poco probabile	grave
	probabile	moderata
molto alto	probabile	grave

### 3. FASE: MISURE PREVENTIVE PER L'ELIMINAZIONE O RIDUZIONE DEI RISCHI

Al termine della fase di stima del rischio di esposizione, sulla base dei dati ottenuti, desunti o misurati, si potrà procedere alla definizione del programma di prevenzione integrata (tecnica-organizzativa-procedurale), secondo le priorità indicate dall'art. 18 del D.Lgs. 81/2008 e tali da non comportare rischi per la salute della popolazione o il deterioramento dell'ambiente esterno.

**In questa fase si è considerato per ciascun rischio la possibilità di prevenire i danni tramite:**

- a) l'eliminazione del rischio;
- b) il controllo del rischio nel rispetto delle seguenti misure di tutela generali:
  1. sostituire i fattori di rischio con fattori non pericolosi o meno pericolosi;
  2. combattere i rischi alla fonte;
  3. adottare misure protettive di tipo collettivo anziché misure di protezione individuali;
  4. adeguarsi al progresso tecnico e ai cambiamenti nelle informazioni.

### 4. FASE: INDIVIDUAZIONE DELLE MISURE CONCRETE DI PROTEZIONE

Questa fase consiste nel mettere in atto concretamente le misure di protezione coinvolgendo i lavoratori, i preposti.

**Operativamente per ciascun rischio sono stati predisposti una scheda o un piano che specificano:**

- le misure da attuare;
- le persone responsabili di attuarle;
- le scadenze entro cui portare a termine le azioni previste.

### 5. FASE: CONTROLLO E RIESAME DELLA VALUTAZIONE

**La valutazione dei rischi e il documento finale saranno rielaborati ai sensi e per effetto dell'articolo 29 comma 3 del D.Lgs. 81/2008:**

- in occasione di modifiche significative nel ciclo produttivo ai fini della sicurezza;
- in relazione al grado di evoluzione della tecnica;
- in caso di insorgenza di nuovi rischi;
- a seguito di infortuni e malattie professionali;
- a seguito di prescrizioni degli organi di controllo;
- quando i risultati della sorveglianza sanitaria ne evidenziano la necessità.

### 6. FASE: PRESENZA DI PIU' IMPRESE IN AZIENDA PER IL DATORE DI LAVORO / COMMITTENTE



# CITTÀ DI RAGUSA

[www.comune.ragusa.it](http://www.comune.ragusa.it)

---

## **SETTORE VIII SERVIZI SOCIALI – PUBBLICA ISTRUZIONE- ASILI NIDO**

### **Servizio di Prevenzione e Protezione dei Rischi sul Lavoro**

VIA M. SPADOLA N. 56 – 97100 RAGUSA Tel. 0932676855 - E-mail [a.r.cascio@comune.ragusa.gov.it](mailto:a.r.cascio@comune.ragusa.gov.it)

**Al fine di valutare e di ridurre i rischi connessi alle fasi di lavoro che coinvolgono più imprese presenti è necessario valutare le seguenti procedure:**

- rilevare il numero e la tipologia delle imprese o lavoratori autonomi presenti;
- rilevare la presenza di subappalto;
- verificare l'idoneità tecnico-professionale delle imprese;
- verificare la documentazione obbligatoria;
- verificare la congruità del DVR;
- fornire l'informativa sui rischi specifici;
- elaborare un documento UNICO di VDR (D.U.V.R.I.) per eliminare le interferenze;
- indicare nei contratti d'appalto i costi per la sicurezza.



# CITTÀ DI RAGUSA

[www.comune.ragusa.it](http://www.comune.ragusa.it)

## SETTORE VIII SERVIZI SOCIALI – PUBBLICA ISTRUZIONE- ASILI NIDO

### Servizio di Prevenzione e Protezione dei Rischi sul Lavoro

VIA M. SPADOLA N. 56 – 97100 RAGUSA Tel. 0932676855 - E-mail [a.r.cascio@comune.ragusa.gov.it](mailto:a.r.cascio@comune.ragusa.gov.it)

## 9. LAVORAZIONI INTERFERIBILI

### *Elenco delle fasi lavorative*

- FORNITURA PASTI - appaltatrice
- RICEZIONE PASTI E SCODELLAMENTO - appaltante



# CITTÀ DI RAGUSA

[www.comune.ragusa.it](http://www.comune.ragusa.it)

## SETTORE VIII SERVIZI SOCIALI – PUBBLICA ISTRUZIONE- ASILI NIDO

### Servizio di Prevenzione e Protezione dei Rischi sul Lavoro

VIA M. SPADOLA N. 56 – 97100 RAGUSA Tel. 0932676855 - E-mail [a.r.cascio@comune.ragusa.gov.it](mailto:a.r.cascio@comune.ragusa.gov.it)

FORNITURA PASTI - appaltatrice	
<b>Categoria</b>	Servizi
<b>Descrizione (Tipo di intervento)</b>	L'attività consiste nella consegna dei pasti attraverso il trasporto con idoneo mezzo e consegna dei pasti nei modi e tempi previsti dal capitolato relativo all'AFFIDAMENTO SERVIZIO DI REFEZIONE SCOLASTICA PER GLI ALUNNI DELLA SCUOLA DELL'INFANZIA E DELLA SCUOLA PRIMARIA - ANNI SCOLASTICI 2017/18 e 2018/19
Reparti / Luoghi di lavoro	
ISTITUTO SCOLASTICI INTERESSATI	
Mansioni / Lavoratori	
Mansione	Lavoratore
Addetto consegna pasti	
Fattori di rischio utilizzati nella fase	
<b>Attrezzature</b>	<ul style="list-style-type: none"><li>▪ Bilancia elettronica o meccanica</li><li>▪ Carrello per trasporto bevande e cibi</li><li>▪ Cesta in plastica</li><li>▪ Furgone trasporto pasti</li><li>▪ Posate e scodelle</li></ul>
Rischi individuati nella fase	
Caduta a livello e scivolamento	Medio
Caduta, investimento da materiali e mezzi in movimento	Medio
Cadute in piano	Basso
Difficoltà nell'esodo	Medio
Folgorazione per uso di attrezzature portatili	Medio
Inalazione gas di scarico	Medio
Movimentazione manuale dei carichi - spinta e traino	Medio
Punture, tagli, abrasioni, ferite	Basso
Urti, colpi, impatti, compressioni	Basso
Ustioni	Medio
Effetti per la salute e la sicurezza	
contusioni lesioni taglio fratture	
Misure preventive attuate	
[Caduta a livello e scivolamento] Mantenimento dell'ordine negli spazi di lavoro (soprattutto pavimenti sgombri), corretta illuminazione dei luoghi di lavoro, pavimentazione regolarmente controllata sia dal punto di vista della pulizia (superfici ben pulite, non	





# CITTÀ DI RAGUSA

[www.comune.ragusa.it](http://www.comune.ragusa.it)

## SETTORE VIII SERVIZI SOCIALI – PUBBLICA ISTRUZIONE- ASILI NIDO

### Servizio di Prevenzione e Protezione dei Rischi sul Lavoro

VIA M. SPADOLA N. 56 – 97100 RAGUSA Tel. 0932676855 - E-mail [a.r.cascio@comune.ragusa.gov.it](mailto:a.r.cascio@comune.ragusa.gov.it)

bagnate e non scivolose) che da quello dell'integrità. Per ridurre al minimo il rischio è buona norma usare scarpe opportune, come scarpe antiscivolo.

#### [Caduta, investimento da materiali e mezzi in movimento]

Le destinazioni delle varie aree esterne sono organizzate, definite e segnalate.

Gli ostacoli fissi o mobili che per ragioni legate al processo produttivo non possono essere eliminate dalle zone di passaggio sono segnalate e protette contro gli urti.

Nelle aree esterne le aperture presenti nel suolo, nelle aree di passaggio tutti i piani sopraelevati sono protetti contro la caduta con sbarramenti o con parapetti di trattenuta alti 1 m.

Nell'organizzazione degli spazi viene assicurata la separazione degli accessi e dei percorsi pedonali da quelli dei mezzi attraverso specifica segnaletica verticale e orizzontale e adeguate protezioni.

Le dimensioni delle vie di transito pedonali sono tali da garantire ai pedoni una larghezza di passaggio di 60 cm oltre l'ingombro massimo dei veicoli e un'adeguata distanza di sicurezza.

Il fondo delle aree esterne è regolare e uniforme.

Le aree esterne adibite a passaggio sono mantenute libere da materiali, rifiuti, e pulite.

#### [Cadute in piano]

Mantenimento dell'ordine negli spazi di lavoro (soprattutto pavimenti sgombri), corretta illuminazione dei luoghi di lavoro, pavimentazione regolarmente controllata sia dal punto di vista della pulizia (superfici ben pulite, non bagnate e non scivolose) che da quello dell'integrità.

#### [Difficoltà nell'esodo]

Le scale fisse a gradini destinate a vie di emergenza sono state adeguate a quanto previsto dalla normativa antincendio:

- a) illuminate con sistema di illuminazione di emergenza;
- b) larghe non meno delle uscite del piano;
- c) mantenute libere da materiali, arredi e rifiuti.

#### [Folgorazione per uso di attrezzature portatili]

Gli equipaggiamenti elettrici dell'attrezzatura sono tali da garantire:

- a) la protezione contro i contatti da contatti diretti con parti attive in tensione con involucri che assicurino un adeguato grado di protezione;
- b) la protezione da contatti indiretti con l'impiego di attrezzature elettriche a doppio isolamento;
- c) la protezione contro sovraccarichi e cortocircuiti con interruttori automatici magnetotermici o equivalenti.

Agli operatori è fatto esplicito divieto di effettuare interventi di manutenzione e regolazione su apparecchiature in tensione.

Il mantenimento dei requisiti minimi di sicurezza elettrica viene assicurato utilizzando l'attrezzatura secondo le istruzioni d'uso e la manutenzione programmata degli elementi suscettibili di deterioramento secondo le indicazioni del fabbricante e dell'installatore.

#### [Inalazione gas di scarico]

La potenziale inalazione di gas di combustione di automezzi viene minimizzata evitando di tenere accesi i mezzi più di quanto non sia strettamente necessario e mantenendo nella migliore efficienza lo stato di manutenzione dei motori.

Si evita di posizionare delle postazioni di lavoro fisse nell'area di manovra degli automezzi o nelle vicinanze di macchine dotate di motore a combustione interna.

#### [Movimentazione manuale dei carichi - spinta e traino]

Nelle attività che comportano la movimentazione manuale di carichi pesanti o frequenti sono utilizzati mezzi ed attrezzature adeguate per la movimentazione dei carichi stessi.

I lavoratori sono stati istruiti sulla corretta movimentazione a:

- a) Afferrare il carico con due mani e sollevarlo gradualmente facendo in modo che lo sforzo sia supportato dai muscoli delle gambe, mantenendo il carico vicino al corpo, evitando possibilmente di spostare carichi situati a terra o sopra la testa.



# CITTÀ DI RAGUSA

[www.comune.ragusa.it](http://www.comune.ragusa.it)

## SETTORE VIII SERVIZI SOCIALI – PUBBLICA ISTRUZIONE- ASILI NIDO

### Servizio di Prevenzione e Protezione dei Rischi sul Lavoro

VIA M. SPADOLA N. 56 – 97100 RAGUSA Tel. 0932676855 - E-mail [a.r.cascio@comune.ragusa.gov.it](mailto:a.r.cascio@comune.ragusa.gov.it)

b) Mantenere la schiena e le braccia rigide.

c) Evitare ampi movimenti di torsione o inclinazione del tronco.

In caso di lavori di movimentazione manuale della durata maggiore di un'ora è prevista una pausa in rapporto di 1/5 (7 minuti circa/ora).

Non sollevare da solo pesi superiori ai 25 kg per gli uomini e 20 kg per le donne, ma richiedere l'aiuto di un altro lavoratore.

[Punture, tagli, abrasioni, ferite]

Nelle attività lavorative ove è prevista la necessità di movimentare materiali con superfici ruvide, taglienti o pungenti, gli addetti incaricati indossano guanti antitaglio e scarpe di sicurezza.

Durante l'uso delle attrezzature con parti o organi taglienti o capaci di procurare lesioni all'operatore viene evitato il contatto del corpo con carter o protetto contro i contatti accidentali. Ai lavoratori deve essere esplicitamente vietato rimuovere le protezioni per le operazioni di regolazione o manutenzione degli organi con l'attrezzatura in moto.

I dispositivi si presentano integri senza parti taglienti o abrasive.

Nei casi di rotture accidentali ove il dispositivo presenti parti appuntite o taglienti per la pronta sostituzione la movimentazione avviene indossando guanti per rischio meccanico

[Urti, colpi, impatti, compressioni]

Gli urti, i colpi, gli impatti con parti mobili o fisse o con materiali in movimentazione sono impediti limitando l'accesso alla zona pericolosa del personale non addetto.

Le operazioni sono svolte sotto la sorveglianza di un preposto.

Gli addetti durante la fase per la protezione dal rischio residuo indossano l'elmetto.

[Ustioni]

E' necessario usare maniglie e prese per isolare il calore quando si prelevano corpi bollenti; si prevengono fuoriuscite di liquido caldo e quindi ustioni da liquidi bollenti, usando pentole e contenitori sufficientemente grandi per l'operazione da seguire. I lavoratori sono stati istruiti sulle corrette procedure.

#### Misure preventive da attuare

[Caduta, investimento da materiali e mezzi in movimento]

Gli automezzi circolanti all'interno delle aree/parcheggi inerenti le sedi oggetto del servizio dovranno essere rispondenti alla normativa vigente in materia di circolazione stradale, e dovranno rispettare il limite di 10 Km/h.

[Cadute in piano]

I Dirigenti delle Scuole sedi di lavoro ed il datore di lavoro della ditta appaltatrice dovranno coordinarsi al fine di separare (attraverso informazione incrociata tra personale della scuola e personale della ditta aggiudicataria), il flusso del personale della ditta appaltatrice impegnato nei controlli dal flusso del personale insegnante, COLLABORATORI SCOLASTICI e dei bambini frequentanti. L'accesso e il transito dei dipendenti della Ditta incaricata all'interno degli edifici scolastici dovrà comunque avvenire in accompagnamento dal Referente di Sede, il quale impedirà interferenze con altri appalti in corso presso quella stessa sede. Prima di intraprendere qualsiasi EVENTUALE operazione di movimentazione manuale dei carichi all'interno delle sedi scolastiche o magazzini, dovranno essere concordate con il referente di sede, le sequenze di lavoro, le modalità di comportamento e di accatastamento temporaneo dei materiali movimentati.

[Difficoltà nell'esodo]

Rispettare le indicazioni del Piano di Evacuazione del sito

#### Dispositivi di protezione individuale forniti ai lavoratori occupati

- Guanti di protezione dal calore basso
- Guanti di protezione meccanica
- Guanti monouso settore alimentare



# CITTÀ DI RAGUSA

[www.comune.ragusa.it](http://www.comune.ragusa.it)

## SETTORE VIII SERVIZI SOCIALI – PUBBLICA ISTRUZIONE- ASILI NIDO

### Servizio di Prevenzione e Protezione dei Rischi sul Lavoro

VIA M. SPADOLA N. 56 – 97100 RAGUSA Tel. 0932676855 - E-mail [a.r.cascio@comune.ragusa.gov.it](mailto:a.r.cascio@comune.ragusa.gov.it)

RICEZIONE PASTI E SCODELLAMENTO - appaltante	
<b>Categoria</b>	Scuola
<b>Descrizione (Tipo di intervento)</b>	L'attività è svolta dai collaboratori scolastici e consiste svolgere attività lavorativa all'interno delle scuole e legati al servizio oggetto dell'appalto. In particolare, le mansioni comprese, svolgono attività di ricevimento dei pasti da parte della ditta e lo scodellamento.
<b>Reparti / Luoghi di lavoro</b>	
ISTITUTO SCOLASTICI INTERESSATI	
<b>Mansioni / Lavoratori</b>	
<b>Mansione</b>	<b>Lavoratore</b>
Collaboratori scolastici	
<b>Fattori di rischio utilizzati nella fase</b>	
<b>Attrezzature</b>	<ul style="list-style-type: none"><li>▪ Bilancia elettronica o meccanica</li><li>▪ Carrello per trasporto bevande e cibi</li><li>▪ Cesta in plastica</li><li>▪ Posate e scodelle</li></ul>
<b>Rischi individuati nella fase</b>	
Caduta a livello e scivolamento	Medio
Folgorazione per uso di attrezzature portatili	Medio
Movimentazione manuale dei carichi - spinta e traino	Medio
Punture, tagli, abrasioni, ferite	Basso
Urti, colpi, impatti, compressioni	Basso
Ustioni	Medio
<b>Effetti per la salute e la sicurezza</b>	
Contusioni Ustioni Farite	
<b>Misure preventive attuate</b>	
<p>[Caduta a livello e scivolamento] Mantenimento dell'ordine negli spazi di lavoro (soprattutto pavimenti sgombri), corretta illuminazione dei luoghi di lavoro, pavimentazione regolarmente controllata sia dal punto di vista della pulizia (superfici ben pulite, non bagnate e non scivolose) che da quello dell'integrità. Per ridurre al minimo il rischio è buona norma usare scarpe opportune, come scarpe antiscivolo.</p> <p>[Folgorazione per uso di attrezzature portatili] Gli equipaggiamenti elettrici dell'attrezzatura sono tali da garantire: a) la protezione contro i contatti da contatti diretti con parti attive in tensione con involucri che assicurino un adeguato grado di protezione; b) la protezione da contatti indiretti con l'impiego di attrezzature elettriche a doppio isolamento; c) la protezione contro sovraccarichi e cortocircuiti con interruttori automatici magnetotermici o equivalenti.</p>	



# CITTÀ DI RAGUSA

[www.comune.ragusa.it](http://www.comune.ragusa.it)

## SETTORE VIII SERVIZI SOCIALI – PUBBLICA ISTRUZIONE- ASILI NIDO

### Servizio di Prevenzione e Protezione dei Rischi sul Lavoro

VIA M. SPADOLA N. 56 – 97100 RAGUSA Tel. 0932676855 - E-mail [a.r.cascio@comune.ragusa.gov.it](mailto:a.r.cascio@comune.ragusa.gov.it)

Agli operatori è fatto esplicito divieto di effettuare interventi di manutenzione e regolazione su apparecchiature in tensione.

Il mantenimento dei requisiti minimi di sicurezza elettrica viene assicurato utilizzando l'attrezzatura secondo le istruzioni d'uso e la manutenzione programmata degli elementi suscettibili di deterioramento secondo le indicazioni del fabbricante e dell'installatore.

#### [Movimentazione manuale dei carichi - spinta e traino]

Nelle attività che comportano la movimentazione manuale di carichi pesanti o frequenti sono utilizzati mezzi ed attrezzature adeguate per la movimentazione dei carichi stessi.

I lavoratori sono stati istruiti sulla corretta movimentazione a:

a) Afferrare il carico con due mani e sollevarlo gradualmente facendo in modo che lo sforzo sia supportato dai muscoli delle gambe, mantenendo il carico vicino al corpo, evitando possibilmente di spostare carichi situati a terra o sopra la testa.

b) Mantenere la schiena e le braccia rigide.

c) Evitare ampi movimenti di torsione o inclinazione del tronco.

In caso di lavori di movimentazione manuale della durata maggiore di un'ora è prevista una pausa in rapporto di 1/5 (7 minuti circa/ora).

Non sollevare da solo pesi superiori ai 25 kg per gli uomini e 20 kg per le donne, ma richiedere l'aiuto di un altro lavoratore.

#### [Punture, tagli, abrasioni, ferite]

Nelle attività lavorative ove è prevista la necessità di movimentare materiali con superfici ruvide, taglienti o pungenti, gli addetti incaricati indossano guanti antitaglio e scarpe di sicurezza.

Durante l'uso delle attrezzature con parti o organi taglienti o capaci di procurare lesioni all'operatore viene evitato il contatto del corpo con carter o protetto contro i contatti accidentali. Ai lavoratori deve essere esplicitamente vietato rimuovere le protezioni per le operazioni di regolazione o manutenzione degli organi con l'attrezzatura in moto.

I dispositivi si presentano integri senza parti taglienti o abrasive.

Nei casi di rotture accidentali ove il dispositivo presenti parti appuntite o taglienti per la pronta sostituzione la movimentazione avviene indossando guanti per rischio meccanico

#### [Urti, colpi, impatti, compressioni]

Gli urti, i colpi, gli impatti con parti mobili o fisse di macchine, attrezzi o strutture sono impediti limitando l'accesso alla zona pericolosa con idonea segnalazione. Inoltre vie di transito, depositi e luoghi di lavoro in genere sono liberi da ostacoli e materiali

Gli urti, i colpi, gli impatti con parti mobili o fisse o con materiali in movimentazione sono impediti limitando l'accesso alla zona pericolosa del personale non addetto.

Le operazioni sono svolte sotto la sorveglianza di un preposto.

Gli addetti durante la fase per la protezione dal rischio residuo indossano l'elmetto.

#### [Ustioni]

E' necessario usare maniglie e prese per isolare il calore quando si prelevano corpi bollenti; si prevengono fuoriuscite di liquido caldo e quindi ustioni da liquidi bollenti, usando pentole e contenitori sufficientemente grandi per l'operazione da seguire. I lavoratori sono stati istruiti sulle corrette procedure.

#### Dispositivi di protezione individuale forniti ai lavoratori occupati

- Guanti di protezione dal calore basso
- Guanti di protezione meccanica
- Guanti monouso settore alimentare

## 10. MODALITÀ ORGANIZZATIVE, COORDINAMENTO E COOPERAZIONE

## 10.1. CRONOPROGRAMMA

[illegible]

[illegible]



# CITTÀ DI RAGUSA

[www.comune.ragusa.it](http://www.comune.ragusa.it)

---

## **SETTORE VIII** SERVIZI SOCIALI – PUBBLICA ISTRUZIONE- ASILI NIDO

### **Servizio di Prevenzione e Protezione dei Rischi sul Lavoro**

VIA M. SPADOLA N. 56 – 97100 RAGUSA Tel. 0932676855 - E-mail [a.r.cascio@comune.ragusa.gov.it](mailto:a.r.cascio@comune.ragusa.gov.it)

#### **Legenda:**



Intera attività



# CITTÀ DI RAGUSA

[www.comune.ragusa.it](http://www.comune.ragusa.it)

## SETTORE VIII SERVIZI SOCIALI – PUBBLICA ISTRUZIONE- ASILI NIDO

### Servizio di Prevenzione e Protezione dei Rischi sul Lavoro

VIA M. SPADOLA N. 56 – 97100 RAGUSA Tel. 0932676855 - E-mail [a.r.cascio@comune.ragusa.gov.it](mailto:a.r.cascio@comune.ragusa.gov.it)

## 10.2. MISURE DI COORDINAMENTO

Servizi - FORNITURA PASTI - appaltatrice Scuola - RICEZIONE PASTI E SCODELLAMENTO - appaltante	
Si accetta la sovrapposizione delle due fasi a condizione di renderle compatibili con prescrizioni specifiche	
Rischi aggiuntivi	
FORNITURA PASTI - appaltatrice	RICEZIONE PASTI E SCODELLAMENTO - appaltante
	<ul style="list-style-type: none"><li>▪ Caduta, investimento da materiali e mezzi in movimento</li><li>▪ Cadute in piano</li><li>▪ Difficoltà nell'esodo</li><li>▪ Inalazione gas di scarico</li></ul>
Servizi - FORNITURA PASTI - appaltatrice	
Misure preventive e protettive:	<p>[Esplosione per fughe di gas o liquidi combustibili] Le attrezzature che possono dar luogo a fughe di gas o liquidi combustibili o infiammabili tali da creare concentrazioni pericolose sono allocate in locali specifici muniti di sistema di aspirazione o contenimento di fughe o di rilevamento e allarme, adeguati alle caratteristiche di pericolosità dei gas o liquidi. I dispositivi di aspirazione di gas o vapori combustibili: a) sono provvisti di valvola di esplosione, collocata all'esterno dei locali in posizione tale da non recare danno ai lavoratori in caso di funzionamento; b) hanno le parti metalliche collegate elettricamente fra loro e a terra; c) scaricano i gas e i vapori in luoghi che non possono essere causa di pericolo. I locali in cui sono presenti le attrezzature: a) sono stati dotati di mezzi o impianti di protezione attiva antincendio (estintori o idranti, naspì) adeguati alla tipologia ed entità di fuochi prevedibili; b) hanno l'impianto elettrico conforme ai requisiti minimi di sicurezza stabiliti dalle pertinenti norme CEI in materia di protezione, riguardanti i luoghi a maggior rischio in caso di incendio o con presenza di atmosfere esplosive; c) sono state eliminate tutte le sostanze incompatibili con i gas e i liquidi.</p> <p>[Ustioni] E' necessario usare maniglie e prese per isolare il calore quando si prelevano corpi bollenti; si prevengono fuoriuscite di liquido caldo e quindi ustioni da liquidi bollenti, usando pentole e contenitori sufficientemente grandi per l'operazione da seguire. I lavoratori sono stati istruiti sulle corrette procedure.</p> <p>[Rischi di proiezione di schegge e materiali] Nelle lavorazioni che possono dar luogo a proiezioni pericolose di schegge e materiali sono installati schermi di protezione in corrispondenza della fonte di pericolo. Gli operatori sono stati informati sul divieto esplicito di rimuovere gli schermi di protezione per facilitare l'esecuzione delle lavorazioni. Qualora per l'esecuzione delle lavorazioni vengano rimosse le protezioni, gli operatori indossano DPI specifici per la protezione del viso e degli occhi.</p>
DPI:	Guanti contro il calore
Scuola - RICEZIONE PASTI E SCODELLAMENTO - appaltante	
Misure preventive e	[Urti, colpi, schiacciamento]





# CITTÀ DI RAGUSA

[www.comune.ragusa.it](http://www.comune.ragusa.it)

## SETTORE VIII SERVIZI SOCIALI – PUBBLICA ISTRUZIONE- ASILI NIDO

### Servizio di Prevenzione e Protezione dei Rischi sul Lavoro

VIA M. SPADOLA N. 56 – 97100 RAGUSA Tel. 0932676855 - E-mail [a.r.cascio@comune.ragusa.gov.it](mailto:a.r.cascio@comune.ragusa.gov.it)

<b>protettive:</b>	<p>Gli urti, i colpi, gli impatti con parti mobili o fisse di macchine, attrezzi o strutture sono impediti limitando l'accesso alla zona pericolosa con idonea segnalazione. Inoltre vie di transito, depositi e luoghi di lavoro in genere sono liberi da ostacoli e materiali</p> <p>[Caduta, investimento da materiali e mezzi in movimento]</p> <p>Le destinazioni delle varie aree esterne sono organizzate, definite e segnalate.</p> <p>Gli ostacoli fissi o mobili che per ragioni legate al processo produttivo non possono essere eliminate dalle zone di passaggio sono segnalate e protette contro gli urti.</p> <p>Nelle aree esterne le aperture presenti nel suolo, nelle aree di passaggio tutti i piani sopraelevati sono protetti contro la caduta con sbarramenti o con parapetti di trattenuta alti 1 m.</p> <p>Nell'organizzazione degli spazi viene assicurata la separazione degli accessi e dei percorsi pedonali da quelli dei mezzi attraverso specifica segnaletica verticale e orizzontale e adeguate protezioni.</p> <p>Le dimensioni delle vie di transito pedonali sono tali da garantire ai pedoni una larghezza di passaggio di 60 cm oltre l'ingombro massimo dei veicoli e un'adeguata distanza di sicurezza.</p> <p>Il fondo delle aree esterne è regolare e uniforme.</p> <p>Le aree esterne adibite a passaggio sono mantenute libere da materiali, rifiuti, e pulite.</p> <p>[Cadute in piano]</p> <p>Mantenimento dell'ordine negli spazi di lavoro (soprattutto pavimenti sgombri), corretta illuminazione dei luoghi di lavoro, pavimentazione regolarmente controllata sia dal punto di vista della pulizia (superfici ben pulite, non bagnate e non scivolose) che da quello dell'integrità.</p> <p>[Caduta a livello e scivolamento]</p> <p>Mantenimento dell'ordine negli spazi di lavoro (soprattutto pavimenti sgombri), corretta illuminazione dei luoghi di lavoro, pavimentazione regolarmente controllata sia dal punto di vista della pulizia (superfici ben pulite, non bagnate e non scivolose) che da quello dell'integrità. Per ridurre al minimo il rischio è buona norma usare scarpe opportune, come scarpe antiscivolo.</p>
--------------------	--

Rischi comuni	
• Caduta a livello e scivolamento	
<b>Misure preventive e protettive:</b>	<p>[Caduta a livello e scivolamento]</p> <p>Mantenimento dell'ordine negli spazi di lavoro (soprattutto pavimenti sgombri), corretta illuminazione dei luoghi di lavoro, pavimentazione regolarmente controllata sia dal punto di vista della pulizia (superfici ben pulite, non bagnate e non scivolose) che da quello dell'integrità. Per ridurre al minimo il rischio è buona norma usare scarpe opportune, come scarpe antiscivolo.</p>
<b>DPI:</b>	Guanti monouso settore alimentare



## 10.3. USO COMUNE DI IMPIANTI E DOTAZIONI DI LAVORO

### Accessi e circolazione in azienda

<b>Misure di coordinamento</b>	<p>L'accesso nell'area di lavoro dovrà essere consentita alle sole persone addette ai lavori e a quelle autorizzate a cura del responsabile.</p> <p>Per l'accesso degli addetti e dei mezzi di lavoro è obbligatorio l'uso dei percorsi predisposti.</p> <p>Le vie di accesso all'area di lavoro e quelle corrispondenti a percorsi interni, con particolare riferimento alla viabilità principale, dovranno essere illuminate secondo le necessità diurne e notturne.</p> <p>I divieti di accesso, le vie di transito, le aree di sosta e di parcheggio, i limiti di velocità ed i punti di particolare pericolo dovranno essere contraddistinti da apposita segnaletica.</p>
--------------------------------	--

### Impianto elettrico e di messa a terra

<b>Misure di coordinamento</b>	<p>Gli impianti elettrici messi a disposizione devono rispondere ai requisiti normativi per la protezione dal contatto da parte delle persone, sia per i potenziali contatti diretti che indiretti.</p> <p>Le verifiche periodiche sono a carico dell'impresa proprietaria con periodicità biennale.</p> <p>In caso di uso comune, le imprese utilizzatrici ed i lavoratori autonomi devono segnalare all'impresa proprietaria l'inizio dell'uso, le anomalie rilevate, la cessazione o la sospensione dell'uso.</p>
--------------------------------	--

### Deposito dei materiali

<b>Misure di coordinamento</b>	<p>All'allestimento dei depositi materiali, ed al loro smantellamento, deve provvedere la ditta affidataria o esecutrice, ponendo in opera e garantendo la delimitazione dell'area per tutta la durata dei lavori. Delle zone individuate potranno usufruire tutte le altre imprese e lavoratori autonomi.</p>
--------------------------------	--



## 10.4. MODALITÀ DI COOPERAZIONE E COORDINAMENTO

### Modalità di cooperazione e coordinamento

Scopo della presente sezione è di regolamentare il sistema dei rapporti tra i vari soggetti coinvolti dall'applicazione delle norme contenute nell'articolo 26 del D.Lgs. N. 81/2008 come modificato dal D.Lgs. N. 106/2009 ed in particolare dalle procedure riportate nel DUVRI, al fine di definire i criteri di coordinamento e cooperazione tra i vari operatori, allo scopo di favorire lo scambio delle informazioni sui rischi e l'attuazione delle relative misure di prevenzione e protezione.

È fatto obbligo, ai sensi dell'art. 26 comma 2 del D.Lgs. N. 81/2008 come modificato dal D.Lgs. N. 106/2009, di cooperare da parte dei Datori di lavoro delle imprese esecutrici e dei Lavoratori autonomi, al fine di trasferire informazioni utili ai fini della prevenzione infortuni e della tutela della salute dei lavoratori.

Spetta prioritariamente al Datore di lavoro dell'impresa committente (DTC) l'onere di promuovere tra i Datori di lavoro delle imprese esecutrici e dei Lavoratori autonomi la cooperazione e il coordinamento delle attività nonché la loro reciproca informazione.

Allo scopo, al fine di consentire l'attuazione di quanto sopra indicato, si dovranno tenere delle riunioni di coordinamento e cooperazione, il cui programma è riportato in via generale nella tabella successiva.

Di ogni incontro il Datore di lavoro dell'impresa committente (o un suo delegato) provvederà a redigere un apposito verbale di coordinamento e cooperazione in cui sono riportate sinteticamente le decisioni adottate.

Attività	Quando	Convocati	Punti di verifica principali
Riunione iniziale: presentazione e verifica del DUVRI	prima dell'inizio dei lavori	DTC – DTE- LA	Presentazione piano e verifica punti principali
Riunione ordinaria	prima dell'inizio di una lavorazione da parte di un'Impresa esecutrice o di un Lavoratore autonomo	DTC – DTE- LA	Procedure particolari da attuare Verifica dei piani di sicurezza Verifica sovrapposizioni
Riunione straordinaria	quando necessario	DTC - DTE - LA	Procedure particolari da attuare Verifica dei piani di sicurezza
Riunione straordinaria per modifiche al DUVRI	quando necessario	DTC - DTE - LA	Nuove procedure concordate
DTC: datore di lavoro dell'impresa committente o suo delegato DTE. Datore di lavoro dell'impresa esecutrice o un suo delegato LA: lavoratore autonomo DUVRI: Documento unico di valutazione dei rischi di interferenza			



# CITTÀ DI RAGUSA

[www.comune.ragusa.it](http://www.comune.ragusa.it)

## SETTORE VIII SERVIZI SOCIALI – PUBBLICA ISTRUZIONE- ASILI NIDO

Servizio di Prevenzione e Protezione dei Rischi sul Lavoro

VIA M. SPADOLA N. 56 – 97100 RAGUSA Tel. 0932676855 - E-mail [a.r.cascio@comune.ragusa.gov.it](mailto:a.r.cascio@comune.ragusa.gov.it)

### 11. STIMA DEI COSTI

COSTI						
Codice	Categoria / Descrizione	UM	Quantità	Durata	Prezzo [€]	Totale [€]
Oneri Sic.	Oneri per la sicurezza. Il prezzo unitario a base d'asta appalto è fissato in € 4,50 a pasto oltre I.V.A., al netto dei costi di sicurezza pari ad € 0,0037 a pasto, non soggetti al ribasso.	Cad.	1	1	0,0037	0,0037
Totale computo						0,0037



## 11.1. DESCRIZIONE COSTI DELLA SICUREZZA

Gli oneri della sicurezza devono essere quantificati per quelle attività di interferenza tra le lavorazioni dell'azienda appaltatrice e quelle dell'Ente appaltante.

Allo stato attuale, come emerge dal presente documento, si intravedono costi piuttosto limitati per l'azienda Appaltatrice, dovuti ad attività interferenti con quelle dell'ente appaltante, la cui quantificazione economica è riportata nella tabella seguente.

L'azienda appaltatrice dei lavori può presentare al Committente proposte di integrazione alla presente valutazione dei rischi, ove ritenga di poter meglio garantire la sicurezza nell'ambito dello svolgimento delle lavorazioni sulla base della propria esperienza. In nessun caso le eventuali integrazioni possono giustificare modifiche o adeguamento dei prezzi pattuiti.

Per i costi della sicurezza afferenti all'esercizio dell'attività svolta dall'impresa aggiudicataria, resta immutato l'obbligo per la stessa di elaborare il proprio documento di valutazione del rischio e di provvedere all'attuazione delle misure necessarie per eliminare o ridurre al minimo i rischi. I suddetti costi sono a carico dell'impresa, la quale deve dimostrare, in sede di verifica dell'anomalia delle offerte, che gli stessi sono congrui rispetto a quelli desumibili dai prezziari o dal mercato. I costi della sicurezza necessari per la eliminazione dei rischi da interferenze, riportati in tabella, vanno tenuti distinti dall'importo a base d'asta e non sono soggetti a ribasso. In fase di verifica dell'anomalia, detti costi non sono oggetto di alcuna verifica essendo stati quantificati e valutati a monte dalla stazione appaltante.



# CITTÀ DI RAGUSA

[www.comune.ragusa.it](http://www.comune.ragusa.it)

---

## **SETTORE VIII SERVIZI SOCIALI – PUBBLICA ISTRUZIONE- ASILI NIDO**

### **Servizio di Prevenzione e Protezione dei Rischi sul Lavoro**

VIA M. SPADOLA N. 56 – 97100 RAGUSA Tel. 0932676855 - E-mail [a.r.cascio@comune.ragusa.gov.it](mailto:a.r.cascio@comune.ragusa.gov.it)

## **12. ALLEGATI**

- DOCUMENTAZIONE DA PRODURRE A CURA DELL'AZIENDA APPALTATRICE
- DICHIARAZIONE - idoneità tecnico professionale
- VERBALE DI COOPERAZIONE E COORDINAMENTO
- RICHIESTA DI ACCESSO DI PERSONALE E MEZZI
- TESSERA DI RICONOSCIMENTO
- INFORMATIVA PER I LAVORATORI DELL'AZIENDA APPALTATRICE
- NORME DI COMPORTAMENTO IN CASO DI INCENDIO E DI SFOLLAMENTO



# CITTÀ DI RAGUSA

[www.comune.ragusa.it](http://www.comune.ragusa.it)

## SETTORE VIII SERVIZI SOCIALI – PUBBLICA ISTRUZIONE- ASILI NIDO

### Servizio di Prevenzione e Protezione dei Rischi sul Lavoro

VIA M. SPADOLA N. 56 – 97100 RAGUSA Tel. 0932676855 - E-mail [a.r.cascio@comune.ragusa.gov.it](mailto:a.r.cascio@comune.ragusa.gov.it)

## 12.1. DOCUMENTAZIONE DA PRODURRE A CURA DELL'AZIENDA APPALTARICE

### DOCUMENTAZIONE DA PRODURRE A CURA DELL'AZIENDA APPALTATRICE PRIMA DELL'INIZIO DEI LAVORI

(art. 26 comma 1 lett. a D. Lgs. n. 81/08 - idoneità tecnico-professionale)

L'appaltatore, prima dell'inizio dei lavori, è tenuto a consegnare al Comune di Ragusa la documentazione di seguito descritta al fine di consentire, da parte del Comune, la verifica dell'idoneità tecnico-professionale dei soggetti che intervengono nella realizzazione delle attività oggetto del presente appalto.

01) Certificato di iscrizione alla camera di commercio, industria e artigianato;

02) Documento sottoscritto dal Datore di Lavoro dell'azienda appaltatrice contenente l'elenco dei lavoratori che verranno impegnati nelle attività lavorative di cui al presente contratto e precisamente:

- cognome, nome, matricola, inquadramento aziendale di ciascun lavoratore;
- conferma della regolarità contributiva INPS ed avvenuto pagamento premi INAIL;
- numeri posizione INPS, INAIL;
- estremi identificativi della polizza infortuni dipendenti e responsabilità civile terzi;
- dichiarazione che i lavoratori sono tutti a busta paga dell'appaltatore e sono retribuiti secondo il CCNL di appartenenza;
- dichiarazione di avvenuta consegna ai propri lavoratori delle schede allegate al presente documento dal titolo "Informativa per i lavoratori azienda appaltatrice" e "Norme di comportamento in caso di incendio e di sfollamento"

03) Copia delle parti del libro matricola e del libro paga relative al personale elencato. Copia dei relativi frontespizi e dell'ultima pagina riportante il numero di pagine di cui si compone il libro;

04) Copia ultimo mod. DM10;

05) Copia ultimo mod. F24;

06) Documento, a firma del Datore di Lavoro dell'azienda appaltatrice, contenente:

- il programma di informazione e formazione dei propri lavoratori impegnati nell'esecuzione dei servizi in argomento e dei referenti la sicurezza con particolare riferimento alle figure di RSPP, ASPP, RLS;
- elenco dei mezzi/attrezzature antinfortunistiche inerenti la tipologia dei servizi da eseguire;
- elenco dei mezzi/attrezzature disponibili e/o previsti per l'esecuzione dei servizi in appalto;
- elenco della dotazione di dispositivi di protezione individuale forniti a ciascun lavoratore per l'esecuzione dei servizi in appalto;
- numero e tipologia degli infortuni occorsi negli ultimi tre anni;

07) Altre informazioni che l'azienda appaltatrice ritiene utili fornire per meglio evidenziare i propri requisiti tecnico-professionali.

#### NOTE:

- la presente documentazione deve essere redatta su carta intestata dell'azienda appaltatrice;
- l'istituzione e la tenuta del libro matricola e del libro paga costituisce il presupposto essenziale per l'adempimento, da parte dell'azienda appaltatrice, dei principali obblighi che derivano dal rapporto di lavoro con i propri dipendenti. I libri devono essere opportunamente vidimati e numerati;
- il modello DM10 è utilizzato dal datore di lavoro per denunciare all'INPS le retribuzioni mensili corrisposte ai lavoratori dipendenti, i contributi dovuti e l'eventuale conguaglio delle prestazioni anticipate per conto dell'INPS, delle agevolazioni e degli sgravi. Il versamento dei contributi indicati sul modello DM10 va fatto con il modello F24, con il quale si pagano anche i tributi dovuti al fisco.



# CITTÀ DI RAGUSA

[www.comune.ragusa.it](http://www.comune.ragusa.it)

## SETTORE VIII SERVIZI SOCIALI – PUBBLICA ISTRUZIONE- ASILI NIDO

### Servizio di Prevenzione e Protezione dei Rischi sul Lavoro

VIA M. SPADOLA N. 56 – 97100 RAGUSA Tel. 0932676855 - E-mail [a.r.cascio@comune.ragusa.gov.it](mailto:a.r.cascio@comune.ragusa.gov.it)

## 12.2. DICHIARAZIONE IDONEITA' TECNICO PROFESSIONALE

### DICHIARAZIONE SOSTITUTIVA RILASCIATA AI SENSI DEGLI ARTT. 46 E 47 DEL DPR 445/2000

(art. 26 comma 1 lett. a D. Lgs. n. 81/08 - idoneità tecnico-professionale)

Il sottoscritto ..... nato a ..... il ..... residente in ..... provincia ..... Via ..... n. .... in qualità di Legale rappresentante/Procuratore dell'Impresa ..... con sede legale in ..... Codice fiscale ..... Partita IVA ..... Iscrizione INPS matricola n. .... Assicurazione INAIL codice n. ....

ai sensi e per gli effetti dell'art. 76 del DPR 445/2000 consapevole delle responsabilità e delle conseguenze civili e penali previste in caso di dichiarazioni mendaci e/o formazione od uso di atti falsi e consapevole, altresì, che qualora emerga la non veridicità del contenuto della presente dichiarazione la scrivente Impresa verrà esclusa dalla procedura di gara per la quale è rilasciata;

### DICHIARA SOTTO LA PROPRIA RESPONSABILITA'

1. che l'Impresa è iscritta, per attività inerenti l'oggetto della gara, al Registro delle Imprese presso la CCIAA di ..... al n. .... dall'anno .....
2. che gli amministratori muniti di poteri di rappresentanza sono:  
cognome: ..... nome: .....  
cognome: ..... nome: .....
3. che l'Impresa non si trova in alcuna delle situazioni di esclusione dalla partecipazione alle gare di cui all'art. 38 del D.Lgs. n. 163/2006 e s.m.i.;
4. che l'Impresa non si trova in alcuna delle situazioni di controllo, di cui all'articolo 2359 del codice civile, con altre Imprese partecipanti in forma singola o associata alla gara;
5. che l'Impresa non si è avvalsa dei piani individuali di emersione di cui alla Legge n. 383/2001 e s.m.i., ovvero, che l'Impresa si è avvalsa di tali piani, ma gli stessi si sono conclusi; (1)
6. che l'Impresa, con riferimento alla presente gara, non ha presentato offerta in più di un raggruppamento temporaneo di Imprese o Consorzio ordinario di concorrenti, ovvero singolarmente e quale componente di un raggruppamento temporaneo di Imprese o Consorzio ordinario di concorrenti;
7. che l'Impresa dispone di capitali, conoscenza, esperienza, capacità tecniche, macchine, attrezzature, risorse e personale necessari e sufficienti a garantire l'esecuzione a regola d'arte delle opere commissionate con gestione a proprio rischio e con organizzazione dei mezzi necessari (requisiti di idoneità tecnico professionale)
8. che l'Impresa ha preso conoscenza e accettato le disposizioni contenute nel Documento di Valutazione del Rischio e nel Piano di Emergenza della struttura scolastica interessata dalle lavorazioni svolte dalla stessa (art. 26 comma 1 lett. b D. Lgs. n. 81/08) e che informerà dei contenuti del Documento il proprio personale del cui operato si assume la totale responsabilità;
9. che l'Impresa informerà il Servizio di Prevenzione e Protezione del Comune di Ragusa su eventuali rischi specifici della propria attività che potrebbero interferire con la normale attività lavorativa del Comune o che potrebbero risultare dannosi per la sicurezza del personale dell'Ente.

A tale proposito l'Impresa indica quale referente il Sig. .... tel. ....

10. che l'Impresa ha tenuto conto, nella predisposizione della propria offerta, degli obblighi relativi alle norme in materia di sicurezza sul lavoro, valutando i costi dei rischi specifici della propria attività;

11. che l'Impresa ha preso atto che per il presente appalto

non vi sono rischi da interferenze, come specificato nel capitolato

vi sono rischi da interferenze come evidenziati nel DUVRI elaborato dall'Ente e allegato al capitolato tecnico e di averne tenuto conto nella propria offerta;

12. che l'Impresa ha ottemperato alle norme di cui alla Legge n. 68/99, ovvero che l'Impresa non è soggetta agli obblighi di cui alla Legge n.68/99 in quanto(1)

occupa meno di 15 dipendenti;

occupa fino a 35 dipendenti e non ha effettuato nuove assunzioni dopo il 18.01.2000.

Il sottoscritto autorizza, ai sensi del D.Lgs. n. 196/2003, il trattamento dei dati personali dichiarati solo ai fini della gestione giuridica ed economica dell'appalto.

Ragusa,

firma.....

(1) cancellare l'ipotesi che non ricorre





# CITTÀ DI RAGUSA

[www.comune.ragusa.it](http://www.comune.ragusa.it)

## SETTORE VIII SERVIZI SOCIALI – PUBBLICA ISTRUZIONE- ASILI NIDO

### Servizio di Prevenzione e Protezione dei Rischi sul Lavoro

VIA M. SPADOLA N. 56 – 97100 RAGUSA Tel. 0932676855 - E-mail [a.r.cascio@comune.ragusa.gov.it](mailto:a.r.cascio@comune.ragusa.gov.it)

## 12.3. VERBALE DI COOP. E COORD.

DI COOPERAZIONE E COORDINAMENTO  
(art. 26 comma 2 D. Lgs. n. 81/2008)  
e/o SOPRALLUOGO CONGIUNTO

Verbale di Cooperazione e Coordinamento/Sopralluogo Congiunto per la comunicazione dei rischi ai sensi dell'art. 26 comma 2 del Dlgs n. 81/2008

Presso la Sede: ..... – Via ..... – Ragusa

logia (Appalto Lavori/Servizi/Forniture)

sa

izzo

Sono convenuti in data:.....

Il Responsabile Gestione del Contratto/R.U.P. del Comune, sig. ....

Dirigente/Datore di Lavoro della Direzione Committente sig. ....

Il Dirigente scolastico prof. (o suo delegato). ....

Il Datore di Lavoro dell'impresa appaltante sig. ....

Il Rappresentante dell'Impresa in loco, sig. ....

allo scopo di una reciproca informazione sui rischi connessi all'attività di cui all'Appalto e di quelli derivanti dalle attività lavorative svolte nell'ambiente di lavoro, nonché alle reciproche interferenza tra le due attività precedenti.

In relazione a quanto sopra premesso, anche in esito a sopralluogo, si evidenzia e comunica quanto segue:

connessi all'ambiente di lavoro e delle attività svolte dal Committente (*vedi Documento di Valutazione del Rischio della Scuola*)

.....  
.....  
.....  
.....

connessi alle lavorazioni/servizi/forniture (appaltatore)

.....  
.....  
.....  
.....

connessi all'uso di particolari attrezzature, macchine, impianti, sostanze, etc. (appaltatore)

.....  
.....  
.....  
.....

In relazione a quanto sopra riportato si concorda di adottare le seguenti misure di prevenzione

.....  
.....  
.....  
.....

L'appaltatore dichiara inoltre:



# CITTÀ DI RAGUSA

[www.comune.ragusa.it](http://www.comune.ragusa.it)

## SETTORE VIII SERVIZI SOCIALI – PUBBLICA ISTRUZIONE- ASILI NIDO

### Servizio di Prevenzione e Protezione dei Rischi sul Lavoro

VIA M. SPADOLA N. 56 – 97100 RAGUSA Tel. 0932676855 - E-mail [a.r.cascio@comune.ragusa.gov.it](mailto:a.r.cascio@comune.ragusa.gov.it)

- di ritenere sufficienti le misure adottate per eliminare le interferenze elaborate a seguito della valutazione dei rischi congiunta e riportate nel presente documento, in aggiunta a quelle già previste nel DUVRI.
- Di essere stato correttamente informato circa i rischi specifici esistenti nell'ambiente di lavoro in cui verranno effettuate le lavorazioni/servizi/forniture e sulle misure di prevenzione e di emergenza adottate.

Si impegna inoltre formalmente a contattare il Responsabile Gestione del Contratto/R.U.P./Dirigente del Comune di Ragusa qualora ritenga necessario, durante l'esecuzione dei lavori, acquisire ulteriori informazioni, effettuare una nuova valutazione dei rischi o modificare le misure adottate per eliminare le interferenze.

Il presente verbale, compilato e firmato in triplice copia, viene consegnato alle ore ..... del giorno ....../....../..... nelle mani di:

Firma di Ricevuta

Il Responsabile Gestione del Contratto/R.U.P. del Comune di Ragusa.....

Il Dirigente/Datore di Lavoro della Direzione Committente .....

Il Dirigente scolastico (o suo delegato).....

Il Datore di Lavoro dell'impresa appaltante.....

Il Rappresentante dell'Impresa in loco.....



# CITTÀ DI RAGUSA

[www.comune.ragusa.it](http://www.comune.ragusa.it)

## SETTORE VIII SERVIZI SOCIALI – PUBBLICA ISTRUZIONE- ASILI NIDO

### Servizio di Prevenzione e Protezione dei Rischi sul Lavoro

VIA M. SPADOLA N. 56 – 97100 RAGUSA Tel. 0932676855 - E-mail [a.r.cascio@comune.ragusa.gov.it](mailto:a.r.cascio@comune.ragusa.gov.it)

#### 12.4. RICHIESTA ACCESSO PERSONALE E MEZZI

DI ACCESSO DI PERSONALE E/O VEICOLI DELL'AZIENDA APPALTATRICE PRESSO EDIFICI DI PROPRIETÀ  
COMUNALE

Oggetto: richiesta di accesso di nostro personale c/o vs. sede scolastica.

Con riferimento al vs. ordine n. \_\_\_\_\_ del \_\_\_\_\_ per lo svolgimento delle attività lavorative di

\_\_\_\_\_  
\_\_\_\_\_  
\_\_\_\_\_

dal \_\_\_\_\_ al \_\_\_\_\_  
oppure  
nella giornata del \_\_\_\_\_ dalle ore \_\_\_\_\_  
alle ore \_\_\_\_\_

vi chiediamo il permesso di accesso per i sottoelencati dipendenti e veicoli:

Sig. \_\_\_\_\_ (matr. N. \_\_\_\_\_) – ruolo in azienda \_\_\_\_\_  
Sig. \_\_\_\_\_ (matr. N. \_\_\_\_\_) – ruolo in azienda \_\_\_\_\_  
Sig. \_\_\_\_\_ (matr. N. \_\_\_\_\_) – ruolo in azienda \_\_\_\_\_

Veicolo tipo.....Targato .....  
Veicolo tipo.....Targato .....  
Veicolo tipo.....Targato .....

A tal fine si comunica che il personale sopra indicato è dipendente della ns. azienda e tutti a busta paga dell'azienda, sono retribuiti secondo il CCNL di appartenenza, con regolarità contributiva INPS ed avvenuto pagamento premi INAIL.

Il responsabile delle attività di cui alla presente richiesta di accesso è:

Sig. \_\_\_\_\_ (matr. N. \_\_\_\_\_) – ruolo in azienda \_\_\_\_\_

Il Datore di Lavoro

.....  
(Ditta appaltatrice – firma leggibile e timbro)

#### NOTA:

la presente documentazione deve essere redatta su carta intestata dell'azienda appaltatrice.  
Si rammenta all'azienda appaltatrice che l'accesso non verrà consentito se la richiesta non perverrà in tempo utile.



# CITTÀ DI RAGUSA

[www.comune.ragusa.it](http://www.comune.ragusa.it)

## SETTORE VIII SERVIZI SOCIALI – PUBBLICA ISTRUZIONE- ASILI NIDO

Servizio di Prevenzione e Protezione dei Rischi sul Lavoro

VIA M. SPADOLA N. 56 – 97100 RAGUSA Tel. 0932676855 - E-mail [a.r.cascio@comune.ragusa.gov.it](mailto:a.r.cascio@comune.ragusa.gov.it)

### 12.5. TESSERA DI RICONOSCIMENTO

#### TESSERA DI RICONOSCIMENTO

#### PER I LAVORATORI ESTERNI ALL'AZIENDA COMMITTENTE

(Circolare Ministeriale n. 29/2006 – art. 18 comma 1 lett. u e art. 26 comma 8 D.Lgs. n. 81/2008)

Tutte le imprese che operano in regime di appalto e/o subappalto, in qualsiasi settore, devono fornire al proprio personale impiegato una tessera di riconoscimento corredata di:

- fotografia a colori del lavoratore;
- indicazione delle generalità del lavoratore;
- indicazioni dell'azienda da cui il lavoratore dipende e del suo datore di lavoro.

Fac-simile della tessera di riconoscimento

spazio per la fotografia a colori del lavoratore	<b>Cognome e nome del lavoratore</b>
	Data di nascita _____
	<b>Ragione sociale azienda</b>
	Sede _____
	<b>Cognome e nome del datore di lavoro</b>

**E' onere dell'azienda appaltatrice delle attività lavorative dare massima diffusione delle presenti disposizioni e verificarne la loro corretta applicazione.**

I lavoratori autonomi in regime di appalto o subappalto hanno l'obbligo di munirsi di tessera di riconoscimento corredata di:

- propria fotografia a colori;
- indicazione delle sue generalità.

Fac-simile della tessera di riconoscimento

spazio per la fotografia a colori del lavoratore autonomo	<b>Cognome e nome</b>
	Data di nascita _____
	<b>Ragione sociale azienda</b>
	Sede _____



# CITTÀ DI RAGUSA

[www.comune.ragusa.it](http://www.comune.ragusa.it)

## SETTORE VIII SERVIZI SOCIALI – PUBBLICA ISTRUZIONE- ASILI NIDO

### Servizio di Prevenzione e Protezione dei Rischi sul Lavoro

VIA M. SPADOLA N. 56 – 97100 RAGUSA Tel. 0932676855 - E-mail [a.r.cascio@comune.ragusa.gov.it](mailto:a.r.cascio@comune.ragusa.gov.it)

## 12.6. INFORMATIVA LAVORATORI

### INFORMATIVA PER I LAVORATORI AZIENDA APPALTATRICE

(note riportate a titolo esemplificativo e non esaustivo)

#### A) Disposizioni generali.

Si ricorda che l'esecuzione dei lavori presso le strutture di proprietà Comunale, nonché eventuali lavori svolti nell'ambito del ciclo produttivo dello Ente, dovranno essere svolti sotto la direzione e sorveglianza dell'impresa appaltatrice che, pertanto, solleva il Committente da qualsiasi responsabilità per eventuali danni a persone ed a cose (sia di proprietà del Comune che di terzi) che possono verificarsi nell'esecuzione dei lavori stessi. Rilevato quanto l'azienda appaltatrice è stata invitata dal committente a farsi parte diligente nei confronti dei propri lavoratori affinché:

- 01) ottemperino agli obblighi specificatamente previsti dalla vigente normativa in materia di salute e sicurezza sul lavoro;
- 02) tengano un contegno corretto, in quanto il Committente potrà a richiesta motivata chiedere alla Vs. azienda la sostituzione di lavoratori non rispettosi delle regole dell'ente e dei propri doveri;
- 03) utilizzino macchine ed attrezzature conformi alle norme di sicurezza ed i dispositivi di protezione individuale/collettiva necessari, nonché indumenti o abbigliamento che, in relazione alla natura delle operazioni da svolgere, non possano costituire pericolo per chi li indossa.

#### B) Norme particolari: disciplina interna.

- 01) L'impiego di macchine, opere provvisorie, attrezzature ed utensili di proprietà del committente è di norma vietato. Eventuali impieghi, a carattere eccezionale, devono essere di volta in volta autorizzati con nota scritta a firma dell'azienda appaltatrice e del committente;
- 02) la custodia delle macchine, opere provvisorie, attrezzature ed utensili e dei materiali/manufatti necessari per l'esecuzione dei lavori, all'interno delle aree ed edifici comunali è completamente a cura e rischio dell'azienda appaltatrice che dovrà provvedere alle necessarie incombenze;
- 03) la sosta di autoveicoli o mezzi dell'azienda appaltatrice in aree ed edifici di proprietà comunale è consentita solo per il tempo strettamente necessario allo scarico dei materiali e strumenti di lavoro. L'azienda appaltatrice dovrà istruire i conducenti sulle eventuali disposizioni vigenti in materia di circolazione all'interno dell'area di pertinenza dell'immobile comunale ed esigerne la più rigorosa osservanza;
- 04) l'introduzione di materiali e/o attrezzature pericolose (per es. bombole di gas infiammabili, sostanze chimiche, etc...) dovrà essere preventivamente autorizzata;
- 05) l'orario di lavoro dovrà essere concordato con il Referente di sede del Comune
- 06) l'accesso agli edifici o ai locali dovrà essere limitato esclusivamente alle zone interessate ai lavori commissionati;
- 07) a lavori ultimati, la zona dei lavori dovrà essere sgombra e libera di macchinari, materiali di risulta e rottami (smaltiti a carico dell'azienda appaltatrice secondo la normativa di legge). Si dovrà provvedere alla scopatura e lavatura delle superfici per eliminare qualsiasi risulta di lavorazione. Prima di lasciare il luogo di lavoro avvisare il referente del committente per la verifica congiunta dello stato dei luoghi;

#### C) Norme e disposizioni riguardanti la sicurezza sul lavoro.

- 01) Obbligo di attenersi scrupolosamente a tutta la segnaletica di sicurezza ed aziendale presente negli edifici di proprietà Comunale e negli avvisi dati con segnali visivi e/o acustici;
- 02) divieto di accedere senza precisa autorizzazione a zone diverse da quelle interessate dai lavori. E' fatto divieto inoltre di accedere ai locali o zone nei quali vige il divieto d'accesso, tra cui ricordiamo in particolare le Centrali Termiche e i locali quadri elettrici. Tale divieto non si applica per le aziende/lavoratori autonomi per i quali l'accesso a tali zone/edifici faccia parte dell'intervento/lavoro. In ogni caso almeno in occasione del primo accesso l'azienda/lavoratori autonomi dovranno essere accompagnati in tali zone da una persona preposta, che dovrà informarla sui rischi e sulle procedure di sicurezza da adottare;
- 03) obbligo di non trattenersi negli ambienti di lavoro al di fuori dell'orario stabilito;
- 04) divieto di introdurre sostanze infiammabili o comunque pericolose e nocive;
- 05) obbligo di impiegare macchine, attrezzi ed utensili rispondenti alle vigenti norme di legge;
- 06) divieto di rimuovere, modificare o manomettere i dispositivi di sicurezza e/o le protezioni installate su impianti, macchine o attrezzature;
- 07) obbligo di recintare/delimitare la zona interessata dai lavori al fine di evitare intrusioni di estranei nell'area dei lavori;
- 08) divieto di compiere, di propria iniziativa, manovre ed operazioni che non siano di propria competenza e che possono perciò compromettere anche la sicurezza di altre persone;
- 09) divieto di compiere lavori usando fiamme e di fumare in tutti i locali di edifici di proprietà Comunale ivi compresi gli atri, i corridoi di disimpegno, le scale, i bagni e i luoghi comuni;
- 10) divieto di ingombrare passaggi, corridoi e uscite di sicurezza con materiali di qualsiasi natura;
- 11) divieto di compiere, su organi in moto, qualsiasi operazione (pulizie, lubrificante, riparazione, registrazione, ecc...);
- 12) obbligo di segnalare immediatamente eventuali deficienze dei dispositivi di sicurezza o l'esistenza di condizioni di pericolo (adoperandosi direttamente, in caso di urgenza e nell'ambito delle proprie competenze e possibilità, per l'eliminazione di dette deficienze o pericoli);
- 13) divieto di passare sotto carichi sospesi;
- 14) obbligo di usare i mezzi di protezione individuali e collettivi

#### D) Rischi specifici e misure di prevenzione ed emergenza.

L'accesso agli edifici deve essere limitato esclusivamente alle zone interessate ai lavori commissionati alla Vs. azienda.

In caso di emergenza prendere contatti immediati con il referente in materia di sicurezza presente nella struttura Comunale al quale segnalare immediatamente qualsiasi fatto anomalo o pericoloso (incendio, incidente, infortunio, guasto, ecc...). Informazioni circa l'emergenza sono riportate sulle planimetrie di emergenza affisse in ogni edificio di proprietà Comunale che s'invita a visionare. Sottolineiamo che le vie di fuga e le uscite di sicurezza devono rimanere sempre sgombre da materiali ed accessibili. Fuori dall'orario d'ufficio è attivo il centralino dei Vigili Urbani 0932.244211 che ha sede presso l'ex Consorzio Agrario di via Spadola (c.da Tabuna) – 97100 Ragusa (RG).



# CITTÀ DI RAGUSA

[www.comune.ragusa.it](http://www.comune.ragusa.it)

---

## **SETTORE VIII SERVIZI SOCIALI – PUBBLICA ISTRUZIONE- ASILI NIDO**

### **Servizio di Prevenzione e Protezione dei Rischi sul Lavoro**

VIA M. SPADOLA N. 56 – 97100 RAGUSA Tel. 0932676855 - E-mail [a.r.cascio@comune.ragusa.gov.it](mailto:a.r.cascio@comune.ragusa.gov.it)

L'accesso alle aree e strutture di proprietà Comunale da parte dei lavoratori dell'azienda appaltatrice o lavoratori autonomi è consentito solo in presenza del "tesserino di riconoscimento" realizzato come da fac-simile già fornito alla Vs. azienda.

Negli uffici sono presenti apparecchiature elettriche in funzione (computer, stampanti, macchine fotocopiatrici, plotter, gruppi di continuità e similari) a cui bisogna prestare la massima attenzione. Prendere accordi con il responsabile del settore Comunale ove avvengono i lavori e con il referente del settore tecnico per richiedere informazioni sull'utilizzo dello stesso prima di effettuare lavori che possano compromettere l'impianto elettrico.

**E' onere dell'azienda appaltatrice delle attività lavorative dare massima diffusione delle presenti disposizioni e verificarne la loro corretta applicazione**



# CITTÀ DI RAGUSA

[www.comune.ragusa.it](http://www.comune.ragusa.it)

## SETTORE VIII SERVIZI SOCIALI – PUBBLICA ISTRUZIONE- ASILI NIDO

Servizio di Prevenzione e Protezione dei Rischi sul Lavoro

VIA M. SPADOLA N. 56 – 97100 RAGUSA Tel. 0932676855 - E-mail [a.r.cascio@comune.ragusa.gov.it](mailto:a.r.cascio@comune.ragusa.gov.it)

### 12.7. NORME IN CASO D'EMERGENZA

#### NORME DI COMPORTAMENTO IN CASO D' INCENDIO E DI SFOLLAMENTO

##### A) IN CASO DI PRINCIPIO D'INCENDIO – INDICAZIONI PER UTENTI E LAVORATORI

- 1) Non intervenite mai da soli;
- 2) prima individuate una via di fuga sicura e poi intervenite con la via di fuga alle vostre spalle;
- 3) cercate di spegnere l'incendio;
- 4) circoscrivete per quanto più possibile l'incendio allontanando il materiale infiammabile che potrebbe venire raggiunto dal fuoco;
- 5) se non siete in grado di spegnere l'incendio abbandonate il locale chiudendo bene la porta;
- 6) date l'allarme a voce al piano ed azionate il sistema di allarme antincendio;
- 7) se siete un utente unitevi al lavoratore dell'ufficio più vicino che vi porterà fino all'esterno dell'edificio.

##### B) IN CASO DI SFOLLAMENTO EDIFICIO - INDICAZIONI PER UTENTI E LAVORATORI

In caso di segnale di sfollamento edificio:

- 1) non farsi prendere dal panico e mantenere la calma;
- 2) non perdetevi tempo a recuperare gli effetti personali;
- 3) abbandonate immediatamente i locali chiudendo bene la porta;
- 4) non entrate assolutamente in nessun locale e non aprite nessuna finestra;
- 5) seguite le indicazioni del personale del servizio di emergenza;
- 6) dirigetevi verso l'uscita di sicurezza seguendo la direzione indicata nella planimetria di emergenza e dall'apposita segnaletica (freccia bianca in campo verde);
- 7) se siete un utente unitevi al dipendente dell'ufficio a voi più vicino che vi porterà fino all'esterno dell'edificio;
- 8) in caso di presenza di fumo camminate chinati in modo da rimanere sotto lo strato di fumo e respirate tramite un fazzoletto possibilmente bagnato;
- 9) recatevi presso il punto di raccolta indicato nella planimetria;
- 10) non allontanatevi dal punto di raccolta;
- 11) rispondete all'appello e segnalate l'assenza di persone presenti con Voi al momento del segnale di sfollamento.

#### MISURE PREVENTIVE

- 1) Vietato fumare e/o fare uso di fiamme libere.
- 2) Vietato gettare nei cestini materiale infiammabile.
- 3) Vietato usare apparecchi elettrici o a gas non autorizzati.
- 4) Vietato accumulare liquidi infiammabili.
- 5) Mantenere libere e sgombre tutte le vie ed i percorsi d'uscita.

#### MISURE DA ATTIVARE AD AVVENUTO SFOLLAMENTO

Non rientrate nell'edificio fino a quando non si è sicuri della cessata emergenza e delle ragioni che hanno reso necessario lo sfollamento dell'edificio.



# CITTÀ DI RAGUSA

[www.comune.ragusa.it](http://www.comune.ragusa.it)

---

## **SETTORE VIII SERVIZI SOCIALI – PUBBLICA ISTRUZIONE- ASILI NIDO**

### **Servizio di Prevenzione e Protezione dei Rischi sul Lavoro**

VIA M. SPADOLA N. 56 – 97100 RAGUSA Tel. 0932676855 - E-mail [a.r.cascio@comune.ragusa.gov.it](mailto:a.r.cascio@comune.ragusa.gov.it)

---

#### **PERSONALE INCARICATO**

Responsabile del Servizio di Prevenzione e Protezione:

---

Addetti al servizio presenti in ogni sede scolastica il cui intervento è attivabile a voce o mediante il sistema di allarme antincendio.

Centralino Comune 0932.676111

Vigili Urbani 0932.244211

---

#### **NUMERI DI EMERGENZA**

---

Vigili del Fuoco 115

Ambulanza 118

**E' onere dell 'azienda appaltatrice delle attività lavorative dare massima diffusione delle presenti disposizioni e verificarne la loro corretta applicazione**





# CITTÀ DI RAGUSA

[www.comune.ragusa.it](http://www.comune.ragusa.it)

## SETTORE VIII SERVIZI SOCIALI – PUBBLICA ISTRUZIONE- ASILI NIDO

### Servizio di Prevenzione e Protezione dei Rischi sul Lavoro

VIA M. SPADOLA N. 56 – 97100 RAGUSA Tel. 0932676855 - E-mail [a.r.cascio@comune.ragusa.gov.it](mailto:a.r.cascio@comune.ragusa.gov.it)

## 13. ALLEGATO I - SCHEDE ATTREZZATURE

Carrello per trasporto bevande e cibi	
<b>Categoria</b>	Attrezzature
<b>Descrizione</b>	Attrezzatura utilizzata per movimentare i cibi e le bevande.
<b>Conformità alle norme</b>	Le attrezzature di lavoro utilizzate: - rispettano le prescrizioni del D.Lgs. 17/2010 per le macchine in possesso della marcatura CE; - rispettano le prescrizioni dell'Allegato V al D.Lgs. 81/2008 quelle acquistate prima del 21/09/96. Tutti i dispositivi di sicurezza e di protezione sono perfettamente funzionanti.
<b>Caratteristiche e modalità d'uso</b>	Per l'uso in sicurezza di macchine e attrezzature si fa riferimento a: - manuali di uso e manutenzione; - schede delle attività lavorative allegate al presente documento.
Mansioni / Lavoratori	
Mansione	Lavoratore
Addetto consegna pasti	
Collaboratori scolastici	
Rischi individuati nella fase	
Caduta a livello e scivolamento	Medio
Movimentazione manuale dei carichi - spinta e traino	Medio
Urti, colpi, impatti, compressioni	Basso
Misure preventive e protettive attuate	
<p>[Caduta a livello e scivolamento] Mantenimento dell'ordine negli spazi di lavoro (soprattutto pavimenti sgombri), corretta illuminazione dei luoghi di lavoro, pavimentazione regolarmente controllata sia dal punto di vista della pulizia (superfici ben pulite, non bagnate e non scivolose) che da quello dell'integrità. Per ridurre al minimo il rischio è buona norma usare scarpe opportune, come scarpe antiscivolo.</p> <p>[Movimentazione manuale dei carichi - spinta e traino] Nelle attività che comportano la movimentazione manuale di carichi pesanti o frequenti sono utilizzati mezzi ed attrezzature adeguate per la movimentazione dei carichi stessi. I lavoratori sono stati istruiti sulla corretta movimentazione a: a) Afferrare il carico con due mani e sollevarlo gradualmente facendo in modo che lo sforzo sia supportato dai muscoli delle gambe, mantenendo il carico vicino al corpo, evitando possibilmente di spostare carichi situati a terra o sopra la testa. b) Mantenere la schiena e le braccia rigide. c) Evitare ampi movimenti di torsione o inclinazione del tronco. In caso di lavori di movimentazione manuale della durata maggiore di un'ora è prevista una pausa in rapporto di 1/5 (7 minuti circa/ora). Non sollevare da solo pesi superiori ai 25 kg per gli uomini e 20 kg per le donne, ma richiedere l'aiuto di un altro</p>	



# CITTÀ DI RAGUSA

[www.comune.ragusa.it](http://www.comune.ragusa.it)

## SETTORE VIII SERVIZI SOCIALI – PUBBLICA ISTRUZIONE- ASILI NIDO

### Servizio di Prevenzione e Protezione dei Rischi sul Lavoro

VIA M. SPADOLA N. 56 – 97100 RAGUSA Tel. 0932676855 - E-mail [a.r.cascio@comune.ragusa.gov.it](mailto:a.r.cascio@comune.ragusa.gov.it)

lavoratore.

[Urti, colpi, impatti, compressioni]

Gli urti, i colpi, gli impatti con parti mobili o fisse o con materiali in movimentazione sono impediti limitando l'accesso alla zona pericolosa del personale non addetto.

Le operazioni sono svolte sotto la sorveglianza di un preposto.

Gli addetti durante la fase per la protezione dal rischio residuo indossano l'elmetto.

#### Istruzioni per gli operatori

[Precauzioni per gli addetti]

- L'attrezzatura deve possedere, in relazione alle necessità della sicurezza del lavoro, i necessari requisiti di resistenza e di idoneità ed essere mantenuta in buono stato di conservazione e di efficienza.
- Le vie di transito devono essere libere da ostacoli e materiali.

#### Dispositivi di protezione individuale forniti ai lavoratori occupati

- Guanti monouso settore alimentare



# CITTÀ DI RAGUSA

[www.comune.ragusa.it](http://www.comune.ragusa.it)

## SETTORE VIII SERVIZI SOCIALI – PUBBLICA ISTRUZIONE- ASILI NIDO

### Servizio di Prevenzione e Protezione dei Rischi sul Lavoro

VIA M. SPADOLA N. 56 – 97100 RAGUSA Tel. 0932676855 - E-mail [a.r.cascio@comune.ragusa.gov.it](mailto:a.r.cascio@comune.ragusa.gov.it)

Bilancia elettronica o meccanica	
<b>Categoria</b>	Attrezzature
<b>Descrizione</b>	Le bilance meccaniche utilizzate nell'industria farmaceutica sono di tipo tradizionale ad uno o due piattelli. Le bilance elettroniche, costruite secondo criteri più moderni, sono costituite da un box metallico in cui è presente il corpo macchina e da un sistema di pesata in genere costituito da un piattello. Tali apparecchiature sono dotate di sistemi di aspirazione localizzata delle polveri o di cappe a flusso laminare.
<b>Conformità alle norme</b>	Le attrezzature di lavoro utilizzate: - rispettano le prescrizioni del D.Lgs. 17/2010 per le macchine in possesso della marcatura CE; - rispettano le prescrizioni dell'Allegato V al D.Lgs. 81/2008 quelle acquistate prima del 21/09/96. Tutti i dispositivi di sicurezza e di protezione sono perfettamente funzionanti.
<b>Caratteristiche e modalità d'uso</b>	Per l'uso in sicurezza di macchine e attrezzature si fa riferimento a: - manuali di uso e manutenzione; - schede delle attività lavorative allegate al presente documento.
Mansioni / Lavoratori	
Mansione	Lavoratore
Addetto consegna pasti	
Collaboratori scolastici	
Rischi individuati nella fase	
Folgorazione per uso di attrezzature portatili	Medio
Punture, tagli, abrasioni, ferite	Basso
Misure preventive e protettive attuate	
<p>[Folgorazione per uso di attrezzature portatili]</p> <p>Gli equipaggiamenti elettrici dell'attrezzatura sono tali da garantire:</p> <p>a) la protezione contro i contatti da contatti diretti con parti attive in tensione con involucri che assicurino un adeguato grado di protezione;</p> <p>b) la protezione da contatti indiretti con l'impiego di attrezzature elettriche a doppio isolamento;</p> <p>c) la protezione contro sovraccarichi e cortocircuiti con interruttori automatici magnetotermici o equivalenti.</p> <p>Agli operatori è fatto esplicito divieto di effettuare interventi di manutenzione e regolazione su apparecchiature in tensione.</p> <p>Il mantenimento dei requisiti minimi di sicurezza elettrica viene assicurato utilizzando l'attrezzatura secondo le istruzioni d'uso e la manutenzione programmata degli elementi suscettibili di deterioramento secondo le indicazioni del fabbricante e dell'installatore.</p> <p>[Punture, tagli, abrasioni, ferite]</p> <p>Nelle attività lavorative ove è prevista la necessità di movimentare materiali con superfici ruvide, taglienti o pungenti, gli addetti incaricati indossano guanti antitaglio e scarpe di sicurezza.</p> <p>Durante l'uso delle attrezzature con parti o organi taglienti o capaci di procurare lesioni all'operatore viene evitato il contatto del corpo con carter o protetto contro i contatti accidentali. Ai lavoratori deve essere esplicitamente vietato rimuovere le protezioni per le operazioni di regolazione o manutenzione degli organi con l'attrezzatura in moto.</p>	



# CITTÀ DI RAGUSA

[www.comune.ragusa.it](http://www.comune.ragusa.it)

## SETTORE VIII SERVIZI SOCIALI – PUBBLICA ISTRUZIONE- ASILI NIDO

### Servizio di Prevenzione e Protezione dei Rischi sul Lavoro

VIA M. SPADOLA N. 56 – 97100 RAGUSA Tel. 0932676855 - E-mail [a.r.cascio@comune.ragusa.gov.it](mailto:a.r.cascio@comune.ragusa.gov.it)

#### Istruzioni per gli operatori

[Precauzioni per gli addetti]

- Leggere attentamente le istruzioni d'uso prima di mettere in funzione l'attrezzatura. Attenersi rigorosamente a quanto indicato.
- Interpellare personale esperto per chiarire eventuali dubbi.
- Verificare lo stato della macchina, prestare attenzione alle parti elettriche (cavo di alimentazione e relativa spina, interruttore).
- Verificare la presenza e il corretto funzionamento dei dispositivi di protezione in dotazione.
- Equipaggiare la macchina con gli accessori necessari per il lavoro secondo le indicazioni riportate nel libretto.
- Provare la macchina, controllandone il corretto funzionamento.
- E' vietato al personale non autorizzato eseguire manutenzioni o regolazioni.
- Nel caso si verifichino anomalie o malfunzionamenti interrompere l'utilizzo dell'attrezzatura.
- Interrompere l'alimentazione elettrica prima di eseguire qualsiasi intervento di regolazione, manutenzione o pulizia dopo l'uso.
- Utilizzare i DPI specifici per la protezione dai rischi residui.



# CITTÀ DI RAGUSA

[www.comune.ragusa.it](http://www.comune.ragusa.it)

## SETTORE VIII SERVIZI SOCIALI – PUBBLICA ISTRUZIONE- ASILI NIDO

### Servizio di Prevenzione e Protezione dei Rischi sul Lavoro

VIA M. SPADOLA N. 56 – 97100 RAGUSA Tel. 0932676855 - E-mail [a.r.cascio@comune.ragusa.gov.it](mailto:a.r.cascio@comune.ragusa.gov.it)

Cesta in plastica	
<b>Categoria</b>	Attrezzature
<b>Descrizione</b>	Le ceste in plastica possono essere di dimensioni varie.
<b>Conformità alle norme</b>	Le attrezzature di lavoro utilizzate: <ul style="list-style-type: none"><li>- rispettano le prescrizioni del D.Lgs. 17/2010 per le macchine in possesso della marcatura CE;</li><li>- rispettano le prescrizioni dell'Allegato V al D.Lgs. 81/2008 quelle acquistate prima del 21/09/96.</li></ul> Tutti i dispositivi di sicurezza e di protezione sono perfettamente funzionanti.
<b>Caratteristiche e modalità d'uso</b>	Per l'uso in sicurezza di macchine e attrezzature si fa riferimento a: <ul style="list-style-type: none"><li>- manuali di uso e manutenzione;</li><li>- schede delle attività lavorative allegate al presente documento.</li></ul>
Mansioni / Lavoratori	
Mansione	Lavoratore
Addetto consegna pasti	
Collaboratori scolastici	
Rischi individuati nella fase	
Caduta a livello e scivolamento	Medio
Movimentazione manuale dei carichi	Medio
Punture, tagli, abrasioni, ferite	Basso
Misure preventive e protettive attuate	
<p>[Caduta a livello e scivolamento]</p> <p>Mantenimento dell'ordine negli spazi di lavoro (soprattutto pavimenti sgombri), corretta illuminazione dei luoghi di lavoro, pavimentazione regolarmente controllata sia dal punto di vista della pulizia (superfici ben pulite, non bagnate e non scivolose) che da quello dell'integrità. Per ridurre al minimo il rischio è buona norma usare scarpe opportune, come scarpe antiscivolo.</p> <p>[Movimentazione manuale dei carichi]</p> <p>Nelle attività che comportano la movimentazione manuale di carichi pesanti o frequenti sono utilizzati mezzi ed attrezzature adeguate per la movimentazione dei carichi stessi.</p> <p>I lavoratori sono stati istruiti sulla corretta movimentazione a:</p> <p>a) Afferrare il carico con due mani e sollevarlo gradualmente facendo in modo che lo sforzo sia supportato dai muscoli delle gambe, mantenendo il carico vicino al corpo, evitando possibilmente di spostare carichi situati a terra o sopra la testa.</p> <p>b) Mantenere la schiena e le braccia rigide.</p> <p>c) Evitare ampi movimenti di torsione o inclinazione del tronco.</p> <p>In caso di lavori di movimentazione manuale della durata maggiore di un'ora è prevista una pausa in rapporto di 1/5 (7 minuti circa/ora).</p> <p>Non sollevare da solo pesi superiori ai 25 kg per gli uomini e 20 kg per le donne, ma richiedere l'aiuto di un altro lavoratore.</p> <p>[Punture, tagli, abrasioni, ferite]</p>	



# CITTÀ DI RAGUSA

[www.comune.ragusa.it](http://www.comune.ragusa.it)

## SETTORE VIII SERVIZI SOCIALI – PUBBLICA ISTRUZIONE- ASILI NIDO

### Servizio di Prevenzione e Protezione dei Rischi sul Lavoro

VIA M. SPADOLA N. 56 – 97100 RAGUSA Tel. 0932676855 - E-mail [a.r.cascio@comune.ragusa.gov.it](mailto:a.r.cascio@comune.ragusa.gov.it)

I dispositivi si presentano integri senza parti taglienti o abrasive.

Nei casi di rotture accidentali ove il dispositivo presenti parti appuntite o taglienti per la pronta sostituzione la movimentazione avviene indossando guanti per rischio meccanico

#### Istruzioni per gli operatori

[Precauzioni per gli addetti]

L'attrezzatura deve possedere, in relazione alle necessità della sicurezza del lavoro, i necessari requisiti di resistenza e di idoneità ed essere mantenuta in buono stato di conservazione e di efficienza.

#### Dispositivi di protezione individuale forniti ai lavoratori occupati

- Guanti di protezione meccanica



# CITTÀ DI RAGUSA

[www.comune.ragusa.it](http://www.comune.ragusa.it)

## SETTORE VIII SERVIZI SOCIALI – PUBBLICA ISTRUZIONE- ASILI NIDO

### Servizio di Prevenzione e Protezione dei Rischi sul Lavoro

VIA M. SPADOLA N. 56 – 97100 RAGUSA Tel. 0932676855 - E-mail [a.r.cascio@comune.ragusa.gov.it](mailto:a.r.cascio@comune.ragusa.gov.it)

Posate e scodelle	
<b>Categoria</b>	Attrezzature
<b>Descrizione</b>	Utensili utilizzati per la mescita/distribuzione di cibi.
<b>Conformità alle norme</b>	Le attrezzature di lavoro utilizzate: - rispettano le prescrizioni del D.Lgs. 17/2010 per le macchine in possesso della marcatura CE; - rispettano le prescrizioni dell'Allegato V al D.Lgs. 81/2008 quelle acquistate prima del 21/09/96. Tutti i dispositivi di sicurezza e di protezione sono perfettamente funzionanti.
<b>Caratteristiche e modalità d'uso</b>	Per l'uso in sicurezza di macchine e attrezzature si fa riferimento a: - manuali di uso e manutenzione; - schede delle attività lavorative allegate al presente documento.
Mansioni / Lavoratori	
Mansione	Lavoratore
Addetto consegna pasti	
Collaboratori scolastici	
Rischi individuati nella fase	
Punture, tagli, abrasioni, ferite	Basso
Ustioni	Medio
Misure preventive e protettive attuate	
<p>[Punture, tagli, abrasioni, ferite]</p> <p>Nelle attività lavorative ove è prevista la necessità di movimentare materiali con superfici ruvide, taglienti o pungenti, gli addetti incaricati indossano guanti antitaglio e scarpe di sicurezza.</p> <p>[Ustioni]</p> <p>E' necessario usare maniglie e prese per isolare il calore quando si prelevano corpi bollenti; si prevengono fuoriuscite di liquido caldo e quindi ustioni da liquidi bollenti, usando pentole e contenitori sufficientemente grandi per l'operazione da seguire. I lavoratori sono stati istruiti sulle corrette procedure.</p>	
Istruzioni per gli operatori	
<p>[Precauzioni per gli addetti]</p> <ul style="list-style-type: none"><li>• Prima di utilizzare l'attrezzatura leggere attentamente il Libretto d'Uso e Manutenzione attenendosi scrupolosamente alle indicazioni contenute.</li><li>• L'uso improprio è da evitare assolutamente, in quanto probabile causa di infortunio per l'utilizzatore e chi gli sta intorno.</li><li>• Rispettare scrupolosamente le periodicità di manutenzione eventualmente prescritte (da Norme specifiche o dal Libretto d'Uso e Manutenzione).</li><li>• Mantenere ordinata e pulita la propria postazione di lavoro: il disordine può essere causa o concausa di infortunio (si può inciampare, cadere, ecc.).</li></ul>	
Dispositivi di protezione individuale forniti ai lavoratori occupati	
<ul style="list-style-type: none"><li>▪ Guanti di protezione dal calore basso</li></ul>	



# CITTÀ DI RAGUSA

[www.comune.ragusa.it](http://www.comune.ragusa.it)

---

## **SETTORE VIII SERVIZI SOCIALI – PUBBLICA ISTRUZIONE- ASILI NIDO**

### **Servizio di Prevenzione e Protezione dei Rischi sul Lavoro**

VIA M. SPADOLA N. 56 – 97100 RAGUSA Tel. 0932676855 - E-mail [a.r.cascio@comune.ragusa.gov.it](mailto:a.r.cascio@comune.ragusa.gov.it)

- Guanti monouso settore alimentare





# CITTÀ DI RAGUSA

[www.comune.ragusa.it](http://www.comune.ragusa.it)

## SETTORE VIII SERVIZI SOCIALI – PUBBLICA ISTRUZIONE- ASILI NIDO

### Servizio di Prevenzione e Protezione dei Rischi sul Lavoro

VIA M. SPADOLA N. 56 – 97100 RAGUSA Tel. 0932676855 - E-mail [a.r.cascio@comune.ragusa.gov.it](mailto:a.r.cascio@comune.ragusa.gov.it)

Furgone trasporto pasti	
<b>Categoria</b>	Macchine
<b>Descrizione</b>	Furgone per il trasporto di alimenti.
<b>Conformità alle norme</b>	<p>Marcatura CE</p> <p>Le attrezzature di lavoro utilizzate:</p> <ul style="list-style-type: none"><li>- rispettano le prescrizioni del D.Lgs. 17/2010 per le macchine in possesso della marcatura CE;</li><li>- rispettano le prescrizioni dell'Allegato V al D.Lgs. 81/2008 quelle acquistate prima del 21/09/96.</li></ul> <p>Tutti i dispositivi di sicurezza e di protezione sono perfettamente funzionanti.</p>
<b>Caratteristiche e modalità d'uso</b>	<p>Per l'uso in sicurezza di macchine e attrezzature si fa riferimento a:</p> <ul style="list-style-type: none"><li>- manuali di uso e manutenzione;</li><li>- schede delle attività lavorative allegate al presente documento.</li></ul>
Mansioni / Lavoratori	
Mansione	Lavoratore
Addetto consegna pasti	
Rischi individuati nella fase	
Inalazione gas di scarico	Medio
Interferenze con altri mezzi	Alto
Investimento	Alto
Punture, tagli, abrasioni, ferite	Basso
Misure preventive e protettive attuate	
<p>[Inalazione gas di scarico]</p> <p>La potenziale inalazione di gas di combustione di automezzi viene minimizzata evitando di tenere accesi i mezzi più di quanto non sia strettamente necessario e mantenendo nella migliore efficienza lo stato di manutenzione dei motori.</p> <p>Si evita di posizionare delle postazioni di lavoro fisse nell'area di manovra degli automezzi o nelle vicinanze di macchine dotate di motore a combustione interna.</p> <p>[Interferenze con altri mezzi]</p> <p>All'interno dell'ambiente di lavoro, la circolazione degli automezzi e dei mezzi di trasporto viene regolata con norme il più possibile simili a quelle della circolazione su strade pubbliche, la velocità viene limitata a seconda delle caratteristiche e delle condizioni dei percorsi e dei mezzi.</p> <p>Le strade sono adeguate a resistere al transito dei mezzi di cui è previsto l'impiego, con pendenze e curve adeguate alle possibilità dei mezzi stessi, e sono mantenute costantemente in condizioni soddisfacenti.</p> <p>Le vie di transito non presentano buche o sporgenze pericolose e sono aerate e illuminate.</p> <p>Tutti i mezzi di trasporto a motore sono provvisti di segnale acustico.</p> <p>I mezzi di trasporto sono stati equipaggiati con girofaro.</p> <p>Il trasporto delle persone è consentito solo con mezzi appositi o all'interno delle cabine dei mezzi per trasporto materiali, se predisposte. Nelle manovre di retromarcia o in presenza di scarsa visibilità gli autisti devono essere assistiti da personale di terra nelle manovre.</p>	



# CITTÀ DI RAGUSA

[www.comune.ragusa.it](http://www.comune.ragusa.it)

## SETTORE VIII SERVIZI SOCIALI – PUBBLICA ISTRUZIONE- ASILI NIDO

### Servizio di Prevenzione e Protezione dei Rischi sul Lavoro

VIA M. SPADOLA N. 56 – 97100 RAGUSA Tel. 0932676855 - E-mail [a.r.cascio@comune.ragusa.gov.it](mailto:a.r.cascio@comune.ragusa.gov.it)

#### [Investimento]

La circolazione dei mezzi all'interno degli ambienti di lavoro avviene utilizzando i percorsi e gli spazi definiti.

I mezzi normalmente operano:

- con il girofaro sempre acceso;
- con i dispositivi sonori di retromarcia funzionanti;
- nelle manovre di retromarcia o nei casi di scarsa visibilità, assistiti da personale di terra da postazione ben visibile all'autista;
- procedendo negli spostamenti con velocità a passo d'uomo.

Le zone di lavoro in cui operano i mezzi sono segnalate e sorvegliate da un preposto per impedire l'accesso nella zona di lavoro fino alla conclusione degli stessi.

Le attività con i mezzi meccanici devono essere programmate in modo da evitare possibili interferenze con zone in cui si svolgono attività manuali.

Gli addetti durante l'esecuzione della fase per la protezione dal rischio residuo devono indossare gli indumenti ad alta visibilità.

#### [Punture, tagli, abrasioni, ferite]

Nelle attività lavorative ove è prevista la necessità di movimentare materiali con superfici ruvide, taglienti o pungenti, gli addetti incaricati indossano guanti antitaglio e scarpe di sicurezza.

Durante l'uso delle attrezzature con parti o organi taglienti o capaci di procurare lesioni all'operatore viene evitato il contatto del corpo con carter o protetto contro i contatti accidentali. Ai lavoratori deve essere esplicitamente vietato rimuovere le protezioni per le operazioni di regolazione o manutenzione degli organi con l'attrezzatura in moto.

### Istruzioni per gli operatori

#### [Precauzioni per gli addetti]

- Verificare la perfetta efficienza dell'autoveicolo, in particolare: del sistema frenante, dei dispositivi di segnalazione ottica ed acustica, e dei dispositivi di illuminazione.
- Verificare la presenza a bordo dell'autoveicolo: dell'estintore, del pacchetto di pronto soccorso, del triangolo di segnalazione di auto ferma, delle catene da neve e dell'indumento ad alta visibilità.
- Verificare che sia dotato di un lampeggiante arancio/giallo sul tetto della cabina e di un segnalatore acustico di retromarcia.
- Prima di muovere il furgone garantirsi una buona visione della zona circostante; pulire sempre i vetri della cabina di guida.
- Vietare l'applicazione di adesivi o di altro che riducano il campo visivo durante la guida.
- Prima di avviare il furgone, regolare e bloccare il sedile di guida in posizione ottimale.
- Durante la guida allacciare le cinture di sicurezza ed osservare scrupolosamente le disposizioni di sicurezza, quali: la distanza di sicurezza, i limiti di velocità, ecc.
- In caso di arresto riportare i comandi in folle ed inserire il freno; non abbandonare mai la macchina con il motore acceso.
- Chiudere il furgone nelle soste per il pranzo o alla fine della giornata lavorativa, per evitare avviamenti a personale non autorizzato.
- Prestare la massima attenzione nell'attraversare zone con irregolarità superficiali; si potrebbe interrompere la continuità dell'aderenza o della trazione sul terreno della macchina con pericolo di scivolamenti laterali e/o ribaltamenti.
- Evitare che gli interventi di manutenzione vengano effettuati da personale inesperto o non autorizzato. Al termine dell'intervento, rimettere a posto tutte le protezioni della macchina (carter, ecc.), che erano state asportate per eseguire la manutenzione stessa.
- Tutti gli interventi di manutenzione dovranno essere eseguiti senza la presenza di personale nella cabina guida, a meno che si tratti di personale esperto, incaricato di collaborare all'operazione.
- Non eseguire mai interventi di manutenzione con il motore acceso, salvo ciò sia prescritto nelle istruzioni per la manutenzione della macchina.
- In caso di intervento in luogo chiuso (officina) o ambiente confinato (galleria) predisporre un sistema di



# CITTÀ DI RAGUSA

[www.comune.ragusa.it](http://www.comune.ragusa.it)

## SETTORE VIII SERVIZI SOCIALI – PUBBLICA ISTRUZIONE- ASILI NIDO

### Servizio di Prevenzione e Protezione dei Rischi sul Lavoro

VIA M. SPADOLA N. 56 – 97100 RAGUSA Tel. 0932676855 - E-mail [a.r.cascio@comune.ragusa.gov.it](mailto:a.r.cascio@comune.ragusa.gov.it)

depurazione o allontanamento dei gas di scarico.

- Verificare che i comandi e gli indicatori principali siano facilmente accessibili e che le interferenze elettromagnetiche parassite (EMC, radio e telecomunicazioni, trasmissione elettrica o elettronica dei comandi) non provochino accidentalmente movimenti dell'autofurgone.
- L'operatore dovrà essere in grado di rallentare e di arrestare la macchina per mezzo del freno di servizio. In caso di guasto del freno di servizio dovrà essere previsto un freno di soccorso.
- Deve essere previsto un dispositivo meccanico di stazionamento per mantenere immobile la macchina già ferma; questo freno di stazionamento deve essere bloccabile ed essere combinato con uno degli altri dispositivi di frenatura.
- Verificare la presenza di protezioni al motore e agli organi di trasmissione del moto.
- Verificare che il furgone sia dotato di sistemi di accesso adeguati, che garantiscano accesso sicuro al posto dell'operatore e alle zone da raggiungere per la manutenzione.
- Il furgone deve essere dotato di un sedile regolabile concepito in modo ergonomico, in grado di attenuare le vibrazioni e che mantenga l'operatore in una posizione stabile e gli permetta di comandare la macchina in tutte le condizioni operative prevedibili.
- Verificare che la forma e la posizione del posto dell'operatore siano tali da garantire visibilità sufficiente della zona di guida e della zona di lavoro. Per ovviare ad una visione diretta insufficiente, dovranno essere previsti dei dispositivi supplementari, quali specchietti, congegni ad ultrasuoni o dispositivi video.
- Gli specchietti retrovisori esterni dovranno garantire una sufficiente visibilità. Il finestrino anteriore e, se necessario, quello posteriore, dovranno essere dotati di tergicristallo e di lavacristallo motorizzati. Dovrà essere previsto un sistema di sbrinamento dei finestrini anteriori.
- Effettuare la formazione e l'aggiornamento dell'autista in relazione alla conoscenza del codice stradale, dell'effetto dell'alcool e dei farmaci durante la guida, della corretta alimentazione e del comportamento da tenere in caso di emergenza.
- Effettuare il dovuto addestramento alla guida in condizioni particolari, quali: strada bagnata, presenza di ghiaccio, nebbia, ostacoli improvvisi.
- Adottare procedure tali da favorire il rispetto del codice stradale e dei limiti di velocità, del divieto di assumere alcolici e sostanze stupefacenti durante la pausa pranzo, del corretto uso del cellulare, ecc.



## 14. ALLEGATO II - SCHEDE DPI

### Guanti monouso settore alimentare

#### Caratteristiche generali



Monouso, senza polvere, ambidestro, protezione chimica ad acidi, basi, detergenti, solventi. Per uso alimentare

#### Istruzioni per l'uso

Proteggono le mani da possibili infezioni e contaminazione da materiale biologico e da agenti chimici (es. disinfettanti).

L'uso di questi guanti va escluso nel caso in cui sia necessario garantire la sterilità.

Raccomandazioni:

- Le prestazioni sono garantite da un giusto uso della taglia e da una corretta calzatura.
- Assicurarsi che le mani siano sempre perfettamente asciutte.
- Conservare in luogo fresco ed asciutto e non esporre il prodotto a temperature eccessivamente elevate o basse o a rapidi cambiamenti di temperatura.
- Non esporre il prodotto direttamente alla luce solare.
- Presenta scarsa resistenza alle sostanze citotossiche.
- Utilizzare per un massimo di tempo di 240 minuti.
- Va assolutamente evitato il contatto con solventi aromatici (es. toluolo) e chetonici (es. acetone).
- Vietato lavarli e/o riutilizzarli.
- Smaltimento nel contenitore dei rifiuti pericolosi.
- Controllare sempre la data di scadenza.
- Non manomettere il DPI.

### Guanti di protezione meccanica

#### Caratteristiche generali



Elevata destrezza, realizzati in tessuto elasticizzato (dynnema, elastam, fibra aramidica, ecc.) supportato in poliuretano o nitrile, dorso areato, esterno liscio, livello di protezione meccanica 4131 (pittogramma presente sul DPI).

#### Requisiti

Marcatura CE  
Conformità a EN 388  
Conformità al D.Lgs. 475/92  
DPI di II categoria

#### Istruzioni per l'uso

Impiegati per proteggere dai rischi derivanti dalla:  
- manipolazione di componenti meccanici, attrezzi;



# CITTÀ DI RAGUSA

[www.comune.ragusa.it](http://www.comune.ragusa.it)

## SETTORE VIII SERVIZI SOCIALI – PUBBLICA ISTRUZIONE- ASILI NIDO

### Servizio di Prevenzione e Protezione dei Rischi sul Lavoro

VIA M. SPADOLA N. 56 – 97100 RAGUSA Tel. 0932676855 - E-mail [a.r.cascio@comune.ragusa.gov.it](mailto:a.r.cascio@comune.ragusa.gov.it)

- movimentazione pellet e scarico/carico merci.

#### Raccomandazioni:

- Le prestazioni sono garantite da un giusto uso della taglia e da una corretta calzatura.
- Non apportare modifiche al DPI.
- Lavare seguendo le indicazioni riportate nella nota informativa.

### Guanti di protezione dal calore basso

#### Caratteristiche generali



A cinque dita e lunghezza totale di 25-30 cm min., realizzati con materiali tali da garantire il massimo comfort e destrezza, impermeabili, supporto tessile interno, resistenti al calore (100 °C) e freddo per contatto, livello di prestazione meccanica minimo 3141 (pittogramma presente sul DPI), livello di prestazione al calore e fuoco minimo X1XXXX (pittogramma presente sul DPI).

#### Requisiti

Marcatura CE  
Conformità a EN 388 e EN 407  
Conformità al D.Lgs. 475/92  
DPI di II categoria

#### Istruzioni per l'uso

Utili per la protezione da calore durante la manipolazione di materiali che hanno subito un surriscaldamento da fonte di calore, e per la rimozione di prodotti caldi da autoclave.

Non manomettere il DPI.



# CITTÀ DI RAGUSA

[www.comune.ragusa.it](http://www.comune.ragusa.it)

## SETTORE VIII SERVIZI SOCIALI – PUBBLICA ISTRUZIONE- ASILI NIDO

Servizio di Prevenzione e Protezione dei Rischi sul Lavoro

VIA M. SPADOLA N. 56 – 97100 RAGUSA Tel. 0932676855 - E-mail [a.r.cascio@comune.ragusa.gov.it](mailto:a.r.cascio@comune.ragusa.gov.it)

### 15. ALLEGATO III - SEGNALETICA

	<b>Categoria:</b>	Divieto
	<b>Nome:</b>	Vietato l'accesso ai non addetti ai lavori
	<b>Descrizione:</b>	Vietato l'accesso ai non addetti ai lavori
	<b>Posizione:</b>	In prossimità degli accessi all'area di lavoro interdetta.
	<b>Categoria:</b>	Avvertimento
	<b>Nome:</b>	Pericolo generico
	<b>Descrizione:</b>	Pericolo generico
	<b>Posizione:</b>	Ovunque occorra indicare un pericolo non segnalabile con altri cartelli. E' completato di solito dalla scritta esplicativa del pericolo esistente (segnale complementare).
	<b>Categoria:</b>	Avvertimento
	<b>Nome:</b>	Superficie scivolosa
	<b>Descrizione:</b>	Pericolo di scivolamento: attenzione superficie scivolosa
	<b>Posizione:</b>	
	<b>Categoria:</b>	Divieto
	<b>Nome:</b>	Vietato eseguire riparazioni
	<b>Descrizione:</b>	
	<b>Posizione:</b>	
	<b>Categoria:</b>	Divieto
	<b>Nome:</b>	Vietato rimuovere le protezioni
	<b>Descrizione:</b>	Vietato rimuovere le protezioni e i dispositivi di sicurezza
	<b>Posizione:</b>	Sulle macchine aventi dispositivi di protezione.
	<b>Categoria:</b>	Divieto
	<b>Nome:</b>	Vietato fumare o usare fiamme libere
	<b>Descrizione:</b>	Vietato fumare o usare fiamme libere
	<b>Posizione:</b>	In tutti i luoghi nei quali esiste il pericolo di incendio o di esplosione.
	<b>Categoria:</b>	Salvataggio



# CITTÀ DI RAGUSA

[www.comune.ragusa.it](http://www.comune.ragusa.it)

## SETTORE VIII SERVIZI SOCIALI – PUBBLICA ISTRUZIONE- ASILI NIDO

### Servizio di Prevenzione e Protezione dei Rischi sul Lavoro

VIA M. SPADOLA N. 56 – 97100 RAGUSA Tel. 0932676855 - E-mail [a.r.cascio@comune.ragusa.gov.it](mailto:a.r.cascio@comune.ragusa.gov.it)

	<b>Nome:</b>	Uscita di emergenza
	<b>Descrizione:</b>	
	<b>Posizione:</b>	
	<b>Categoria:</b>	Avvertimento
	<b>Nome:</b>	Pericolo elettricità
	<b>Descrizione:</b>	Attenzione elementi sotto tensione: pericolo elettricità, pericolo di folgorazione
	<b>Posizione:</b>	
	<b>Categoria:</b>	Divieto
	<b>Nome:</b>	Vietato fumare
	<b>Descrizione:</b>	Vietato fumare
	<b>Posizione:</b>	Nei luoghi ove è esposto è espressamente vietato fumare per motivi igienici o per prevenire gli incendi.
	<b>Categoria:</b>	Avvertimento
	<b>Nome:</b>	Gas infiammabile
	<b>Descrizione:</b>	Attenzione gas infiammabile
	<b>Posizione:</b>	
	<b>Categoria:</b>	Divieto
	<b>Nome:</b>	Vietato spegnere con acqua
	<b>Descrizione:</b>	Vietato utilizzare l'acqua per spegnere
	<b>Posizione:</b>	<ul style="list-style-type: none"><li>- Sulle porte di ingresso delle stazioni elettriche, delle centrali elettriche non presidiate, delle cabine elettriche, ecc.</li><li>- Dove esistono conduttori, macchine e apparecchi elettrici sotto tensione.</li><li>- In prossimità delle pompe di rifornimento carburanti.</li></ul>
	<b>Categoria:</b>	Divieto
	<b>Nome:</b>	Vietato fumare [1]
	<b>Descrizione:</b>	Non più in uso dall'entrata in vigore della UNI EN ISO 7010:2012
	<b>Posizione:</b>	
	<b>Categoria:</b>	Divieto
	<b>Nome:</b>	Vietato l'accesso
	<b>Descrizione:</b>	Vietato l'accesso
	<b>Posizione:</b>	In prossimità degli accessi all'area di lavoro







# CITTÀ DI RAGUSA

[www.comune.ragusa.it](http://www.comune.ragusa.it)

## SETTORE VIII SERVIZI SOCIALI – PUBBLICA ISTRUZIONE- ASILI NIDO

### Servizio di Prevenzione e Protezione dei Rischi sul Lavoro

VIA M. SPADOLA N. 56 – 97100 RAGUSA Tel. 0932676855 - E-mail [a.r.cascio@comune.ragusa.gov.it](mailto:a.r.cascio@comune.ragusa.gov.it)

		interdetta.
	<b>Categoria:</b>	Prescrizione
	<b>Nome:</b>	Lavarsi le mani
	<b>Descrizione:</b>	E' obbligatorio lavarsi le mani
	<b>Posizione:</b>	
	<b>Categoria:</b>	Prescrizione
	<b>Nome:</b>	Protezione delle mani
	<b>Descrizione:</b>	È obbligatorio indossare i guanti protettivi
	<b>Posizione:</b>	Negli ambienti di lavoro, presso le lavorazioni o le macchine che comportino il pericolo di lesioni alle mani.
	<b>Categoria:</b>	Avvertimento
	<b>Nome:</b>	Ostacolo in basso
	<b>Descrizione:</b>	Pericolo di inciampo per presenza di ostacolo in basso
	<b>Posizione:</b>	All'ingresso del cantiere.
	<b>Categoria:</b>	Avvertimento
	<b>Nome:</b>	Bassa temperatura
	<b>Descrizione:</b>	Pericolo bassa temperatura/condizioni di congelamento
	<b>Posizione:</b>	In prossimità di aree o lavorazioni a bassa temperatura e con rischio di gelate.